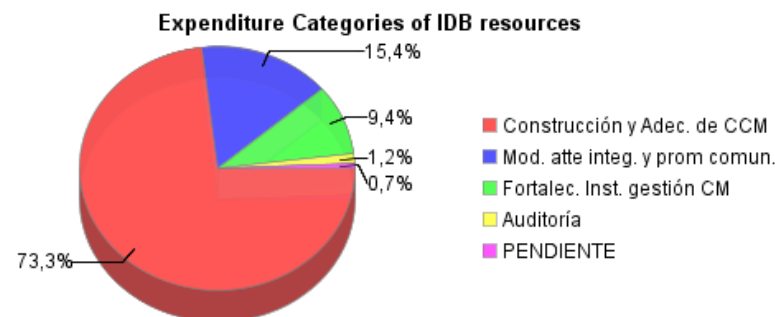
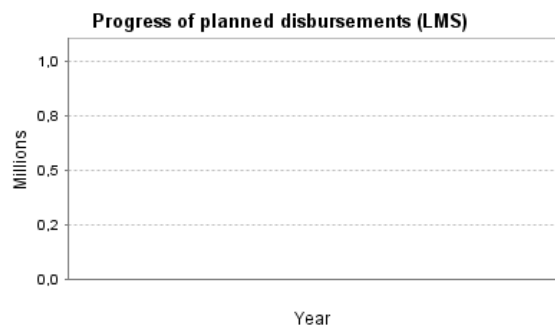
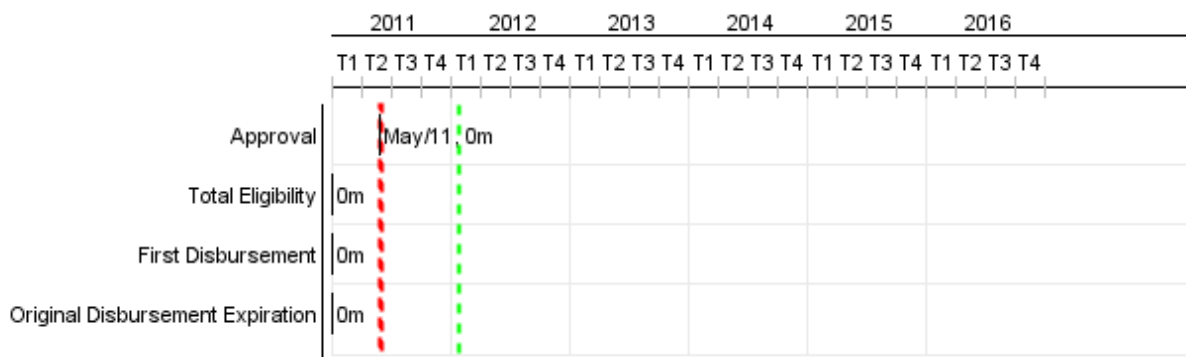


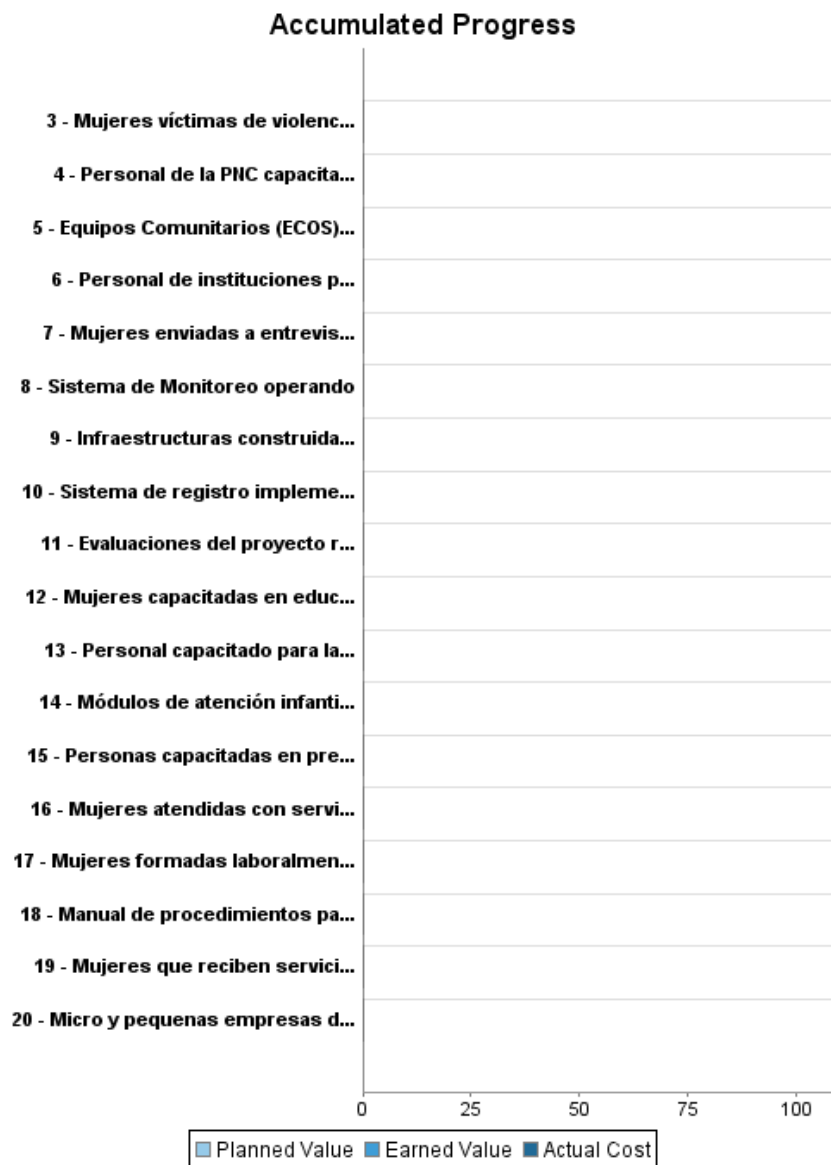
## Summary Report

Basic Data		Available Funds (US\$)		Total Cost and Source	
Executing Agency (EA):	SECRETARIA DE INCLUSION SOCIAL				
Sector:	SOCIAL INVESTMENT-WOMEN IN DEVELOPMENT & GENDER ISSUE				
Loan Number(s):	2525/OC-ES	Current Approved Amount:	20.000.000,00	Original IDB:	20.000.000,00
Stage:	Approved	Disbursed Amount to Date:		Current IDB:	20.000.000,00
Operation Type:	INV - Investment	% Disbursed:		Pari-passu:	68,00
Related Operation(s):	ES-T1151, ES-T1158, RG-P1442, ES-T1166	Balance:	20.000.000,00	Co-Financing/Country:	9.210.000,00
Operation Subtype:	ESP - Specific Investment Operation			Original Estimate:	29.210.000,00
				Amortization Period (months):	233

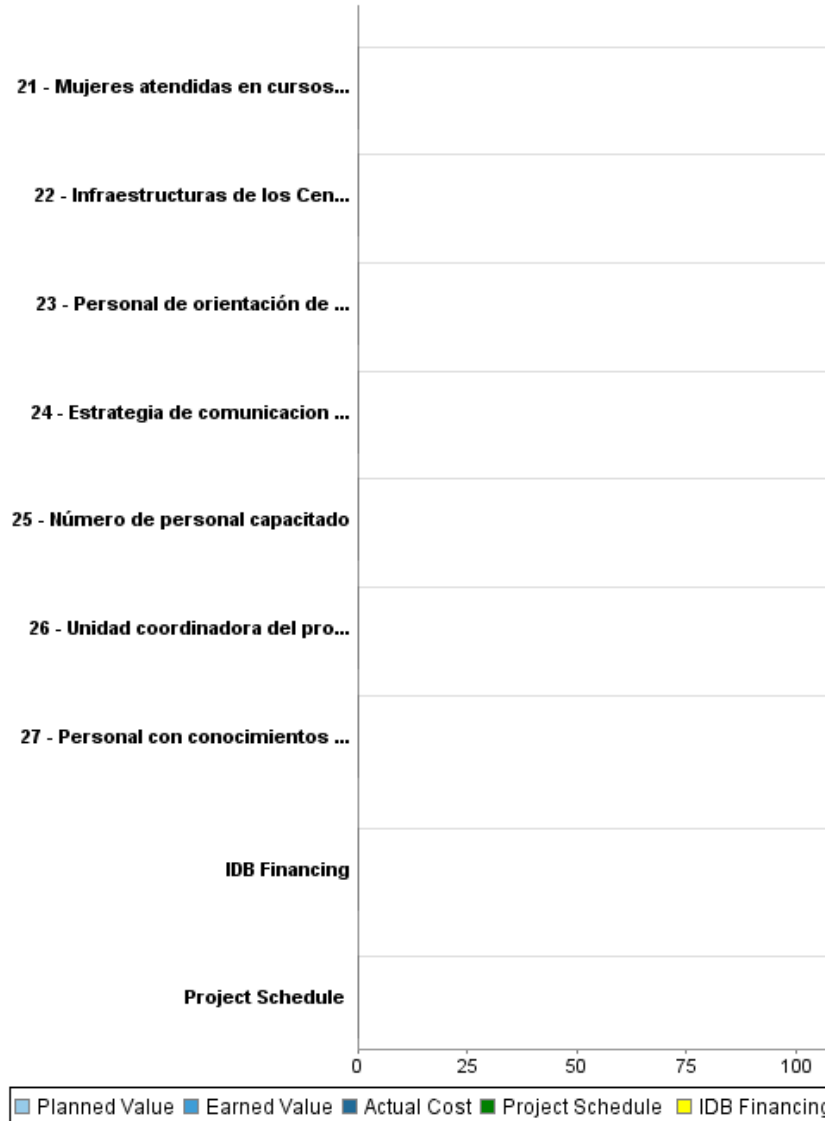
Project Environmental and Social Impact Category	Reformulation	Validation	
Project Environmental and Social Impact Category: B	( ) Was the objective(s) of this project reformulated?	Validated by Division Chief:	Sep 29, 2011
		Validated by Country Representative:	Sep 30, 2011



**Accumulated Progress as of 2011**



**Accumulated Progress**



**Outcomes**

<b>Outcome:</b>	Sistema de información, asesoría, orientación y referencia implementado
<b>Comments:</b>	Sistema sobre derechos de las mujeres y mecanismos institucionales para la exigibilidad de los mismos dentro y fuera de los servicios que brindan los CCM

Indicator	Unit of Measure	Baseline	Baseline Year		End of project
Mujeres atendidas en los Centros de Ciudad Mujer (CCM) que conocen sus derechos	porcentaje		2011	P A	75,00

<b>Outcome:</b>	Intervención interinstitucional para prevención y atención violencia de género mejorada
<b>Comments:</b>	la prevención y atención integral es para mujeres víctimas de violencia por razones de género

Indicator	Unit of Measure	Baseline	Baseline Year		End of project
Mujeres que experimentaron violencia física y sexual que acudieron en busca de asistencia en los Centros Ciudad Mujer y otras instituciones de apoyo.	Porcentaje	36,00	2008	P A	46,00
Mujeres que acuden a los Centros Ciudad Mujer con problemática de violencia detectada, que interponen denuncia.	Porcentaje	50,00	2010	P A	60,00
Casos de violencia y agresión sexual que acuden a Ciudad Mujer y que son remitidos para asistencia médica	Porcentaje	100,00	2011	P A	100,00
Mujeres en situación de violencia de género, satisfechas con los servicios proporcionados en los Centros de Ciudad Mujer	Porcentaje			P A	0,00

<b>Outcome:</b>	Cambio de actitudes y comportamiento en salud sexual y reproductiva en usuarias de los Centros Ciudad Mujer logrado
<b>Comments:</b>	los cambios son en relación al uso de los servicios de salud sexual y reproductiva

Indicator	Unit of Measure	Baseline	Baseline Year		End of project
Mujeres que recibieron control prenatal en los Centros Ciudad Mujer que asistieron a su control post-natal	Porcentaje	71,00	2010	P A	75,00
Mujeres que se realizaron la citología en los últimos dos años	Porcentaje	18,00	2010	P A	20,00
Mujeres que se realizaron mamografía en el último año (40 a 60 años), según criterio de riesgo.	Porcentaje	1,23	2010	P A	3,00
Prevalencia de uso de anticonceptivos	Porcentaje	25,00	2010	P A	28,00

<b>Outcome:</b>	Oferta de servicios públicos de intermediación laboral, formación para la empleabilidad y apoyo al emprendedurismo femenino articulada
-----------------	--

Indicator	Unit of Measure	Baseline	Baseline Year		End of project
Mujeres que han recibido servicios de desarrollo empresarial por parte de CONAMYPE del total de empresarias en el territorio	Porcentaje		2010	P A	10,00
Brecha de género en inserción laboral en puntos porcentuales	Puntos porcentuales	4,00	2010	P A	0,00



# PROGRESS MONITORING REPORT

ES-L1056 - Ciudad Mujer  
2011 1st period with closure up to (30-Sep-2011)

Inter-American Development Bank - IDB  
Office of Strategic Planning and Development Effectiveness  
Last Update: 14/09/2011

Mujeres que acuden a Ciudad Mujer para solicitar credito que son direccionadas hacia diferentes entidades que proporcionan servicios de credito	Porcentaje		2010	P	75,00
				A	

**Outputs: Annual Physical and Financial Progress 2011**

Description	Unit of Measure	Physical				Financial			
		Planned	Actual	Accumulated units	EOP units	Planned	Actual	Accumulated costs	EOP costs
<b>Construcción y adecuación de los Centros de Ciudad Mujer</b>									
Infraestructuras construidas en 6 regiones ubicadas en municipios priorizados por los CCM cumplen con las normas de accesibilidad universal en 22 meses	Centros				6,00				14.690.000,00
<b>Modulos de atencion integral y promocion comunitaria</b>									
Personal de instituciones participantes en intervención integrada capacitado en modelo de atención y conceptos de no revictimización.	Personas				70,00				300.000,00
Mujeres víctimas de violencia por razones de género que acuden a los Centros Ciudad Mujer y reciben atención psicológica de emergencia	Personas				11.696,00				1.180.942,00
Personal de la PNC capacitado en modelo de atención integrado.	Personas				42,00				21.600,00
Equipos Comunitarios (ECOS) familiares con especialidad funcionando.	Equipos comunitarios				7,00				675.832,00
Mujeres que reciben servicios anualmente en los programas de intermediación laboral ofrecidos en los Centros de Ciudad Mujer	Personas				18.000,00				522.231,00
Denuncias recibidas por incumplimiento de derechos laborales en los Centro de Ciudad Mujer	Denuncias				30.648,00				731.304,00
Mujeres formadas laboralmente en Centros de Formación del programa Hábil Técnico Permanente	Personas				7.800,00				975.000,00
Mujeres atendidas en cursos de formación laboral desarrollados en los Centros de Ciudad Mujer	Personas				3.120,00				247.264,00
Mujeres atendidas con servicios de desarrollo empresarial.	Personas				1.460,00				511.000,00
Micro y pequeñas empresas de mujeres insertadas a programas y proyectos desarrollados en el territorio	Empresas				144,00				785.088,00
Mujeres capacitadas en educación financiera y oferta de productos financieros	Personas				2.550,00				892.500,00
Mujeres enviadas a entrevista laboral	Personas				8.640,00				907.200,00
Perfiles de vocación productiva en cada territorio beneficiario de los Centro de Ciudad Mujer	Estudios				6,00				90.000,00

Description	Unit of Measure	Physical				Financial			
		Planned	Actual	Accumulated units	EOP units	Planned	Actual	Accumulated costs	EOP costs
Módulos de atención infantil equipada	Modulos				6,00				325.000,00
Personal capacitado para la detección de abuso sexual infantil	Personas				24,00				74.250,00
Personal con conocimientos y manejo de los 4 enfoques integrados en el modelo de atención de la sala de cuidado infantil de los Centros Ciudad Mujer	Personas				24,00				415.056,00
Infraestructuras de los Centros Ciudad Mujer equipadas para dar cobertura a usuarias de los Centros Ciudad Mujer	Centros				6,00				1.251.733,00
Personas capacitadas en prevencion violencia de genero o Derechos de las mujeres	Personas				70.000,00				2.138.000,00
Personal de orientación de los CCM con herramientas para brindar asesoría sobre trámites y mecanismos	Personas				80,00				120.000,00
<b>Fortalecimiento institucional para la gestion de Ciudad Mujer</b>									
Manual de procedimientos para la información sobre servicios y recursos disponibles dentro y fuera de los Centros Ciudad Mujer	Manuales				1,00				40.000,00
Número de personal capacitado	Personas				24,00				138.750,00
Sistema de registro implementado	Sistema				1,00				175.000,00
Sistema de Monitoreo operando	Sistemas				1,00				50.000,00
Estrategia de comunicacion disenada e implementada en los Centro de Ciudad Mujer	Estrategias				7,00				720.016,00
Unidad coordinadora del proyecto equipada y funcionando	Unidad coordinadora				1,00				318.240,00
Evaluaciones del proyecto realizadas	Evaluaciones				2,00				530.994,00
<b>Auditoria e imprevistos</b>									
<b>TOTAL</b>									<b>28.827.000,00</b>