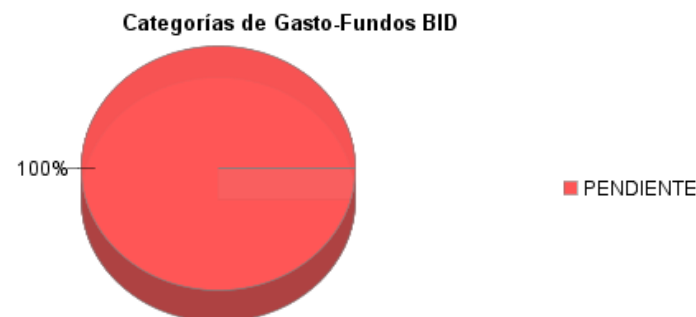
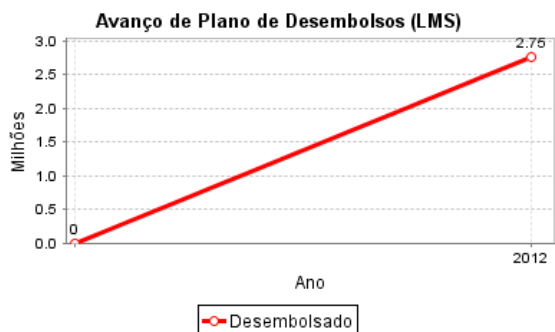
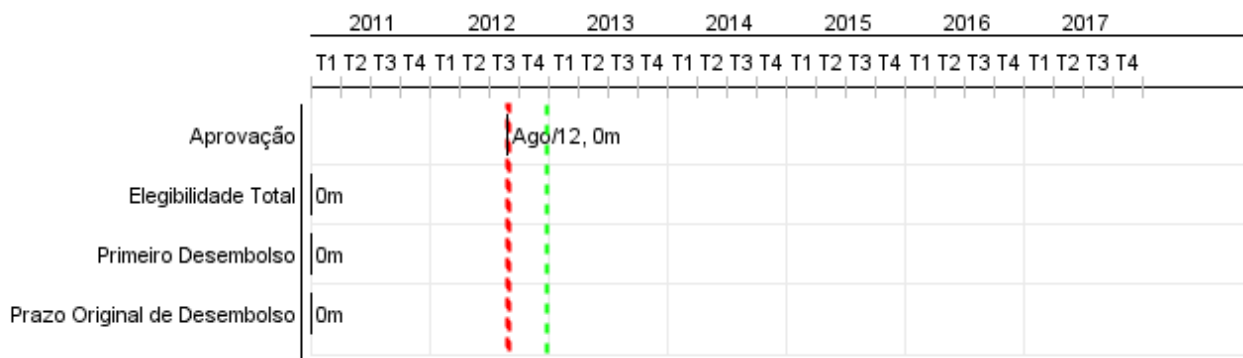


## Relatório Resumido

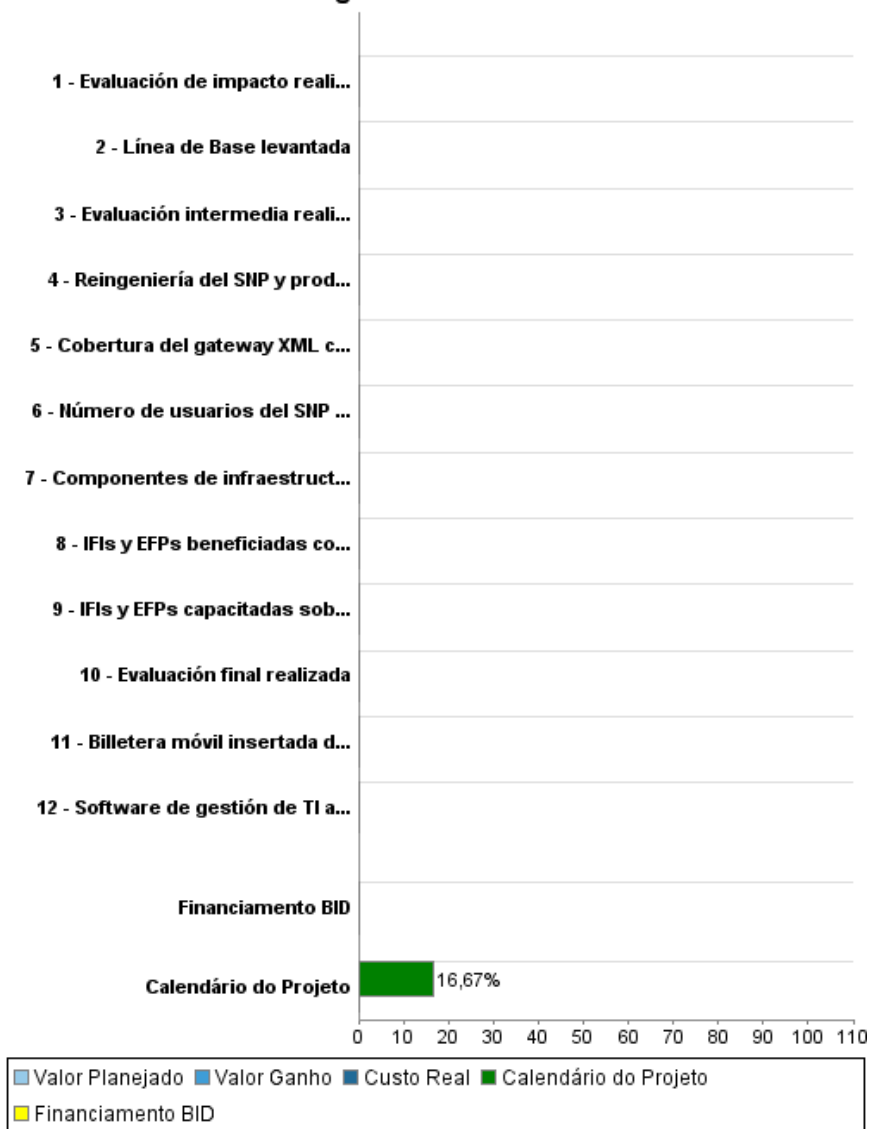
Dados Gerais		Fundos Disponíveis (US\$)	Custo Total e Fonte
Executor:	BANCO CENTRAL DEL ECUADOR		
Setor:	FINANCIAL MARKETS-FINANCIAL INCLUSION		
Número da Operação:	2761/OC-EC	Atual:	10.000.000,00
Estágio:	Approved	Desembolsado:	Original BID: 10.000.000,00
Tipo Operação:	INV - Investimento	% Desembolsado:	Corrente BID: 10.000.000,00
Operação Relacionada:	EC-T1254, EC-T1255, RG-P1478	Saldo:	10.000.000,00
Subtipo de Operação:	ESP - Specific Investment Operation		Pari-passu: 60,00
			Cofinanciamento/País: 6.682.000,00
			Original Estimado: 16.682.000,00
			Período de Amortização (meses): 150

Categoria do impacto social	Reformulação	Validação
Categoria do impacto social: B13	( ) Os objetivos do projeto foram reformulados?	Validado pelo Chefe de Divisão: 27-sep-2012 Validado pelo Representante do País: 27-sep-2012



## Progresso Acumulado até 2012

### Progresso Acumulado



**Resultados**

**Resultado:** La oferta de servicios financieros, particularmente en zonas geográficas de menor profundización financiera y menores niveles de ingreso, incrementada.

Indicador	Unidade Medida	Linha Base	Ano Linha Base		2013	2014	2015	2016	2017	Final do Projeto
Número de nuevas transacciones financieras realizadas por los usuarios de las IFIs y EFPs beneficiarias del Programa, incrementado.	Número de transacciones financieras		2011	P	340,435.00	936,936.00	1,586,766.00	2,239,977.00	2,846,265.00	2,846,265.00
				A						
Número de puntos de atención de las IFIs y EFPs beneficiarias del fondo concursable creados y operando	Número de puntos de atención		2011	P		175.00	330.00	330.00	85.00	920.00
				A						

**Resultado:** Eficiencia transaccional del Sistema Nacional de Pagos mejorada

Indicador	Unidade Medida	Linha Base	Ano Linha Base		2013	2014	2015	2016	2017	Final do Projeto
Tiempo promedio de procesamiento por transacción en el SNP reducido.	Minutos	300.00	2011	P	300.00	260.00	220.00	200.00	180.00	180.00
				A						
Número de transacciones anuales que se procesan en línea en el SNP incrementado.	Número de transacciones financieras		2011	P	340,435.00	936,936.00	1,586,766.00	2,239,977.00	2,846,265.00	2,846,265.00
				A						
IFIs y EFPs integradas en la infraestructura de pagos del BCE con estándares de procesamiento directo (STP)	Número de IFIs y EFPs	132.00	2011	P	20.00	20.00	20.00	20.00	20.00	232.00
				A						
Infraestructura (software y hardware) del SNP mejorada	% de implementación del plan de acción para mejorar la infraestructura		2011	P	10.00	70.00	20.00			100.00
				A						

**Produtos: Progresso Físico e Financeiro Anual 2012**

Descrição	Unidade de medida	Físico				Financeiro			
		Planejado	Atual	Unidades Acumuladas	Unidades FDP	Planejado	Atual	Custos Acumulados	Custos FDP
<b>COMPONENTE I. FONDO CONCURSABLE DE APOYO A LA INCLUSIÓN FINANCIERA</b>									
IFIs y EFPs beneficiadas con proyectos de asistencia técnica, adquisición de bienes, servicios y/o tecnología aprobados en el Fondo Concursable.	Número de IFIs y EFPs				25,00				5.500.000,00
IFIs y EFPs capacitadas sobre los beneficios del uso de los recursos del Fondo Concursable.	Número de IFIs y EFPs				90,00				750.000,00
<b>COMPONENTE II. IMPLEMENTACIÓN DEL NUEVO SISTEMA NACIONAL DE PAGOS</b>									
Número de usuarios del SNP capacitados sobre el uso y funcionalidad del mismo.	Número de usuarios				300,00				258.718,36
Reingeniería del SNP y productos financieros desarrollados	reingeniería y productos financieros desarrollados				1,00				3.000.000,00
Componentes de infraestructura TI adquiridos y operando	componentes adquiridos y operando				1,00				1.048.281,64
Cobertura del gateway XML complementada	Cobertura complementada				1,00				25.000,00
Software de gestión de TI adquirido y operando	Software adquirido y operando				1,00				1.200.000,00
Billetera móvil insertada dentro de la plataforma del SNP y operando	Billetera móvil insertada y operando				1,00				4.000.000,00
<b>ADMINISTRACIÓN, SEGUIMIENTO Y EVALUACIÓN</b>									
Línea de Base levantada	Línea de Base levantada				1,00				120.000,00
Evaluación intermedia realizada	Evaluación realizada				1,00				50.000,00
Evaluación final realizada	Evaluación realizada				1,00				50.000,00
Evaluación de impacto realizada	Evaluación realizada				1,00				80.000,00
Auditoría externa anual	N/A								100.000,00
Auditoría operativa de desembolsos	N/A								400.000,00
Equipo de gestión	N/A								100.000,00
<b>TOTAL</b>									<b>16.682.000,00</b>