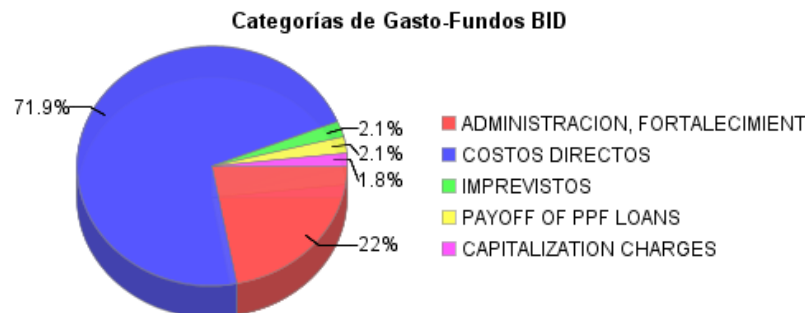
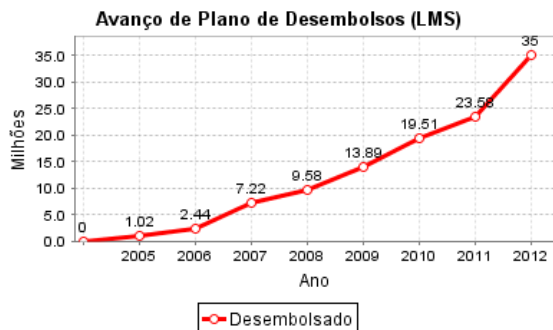
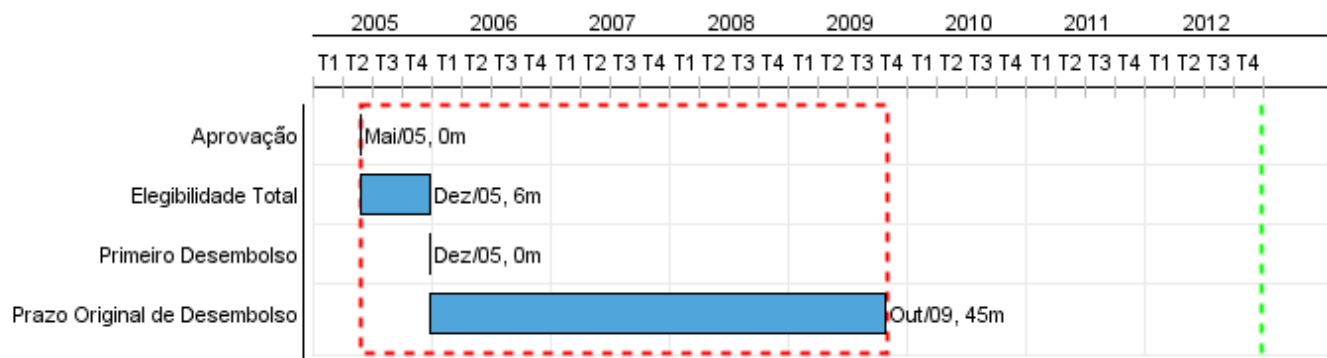


## Relatório Resumido

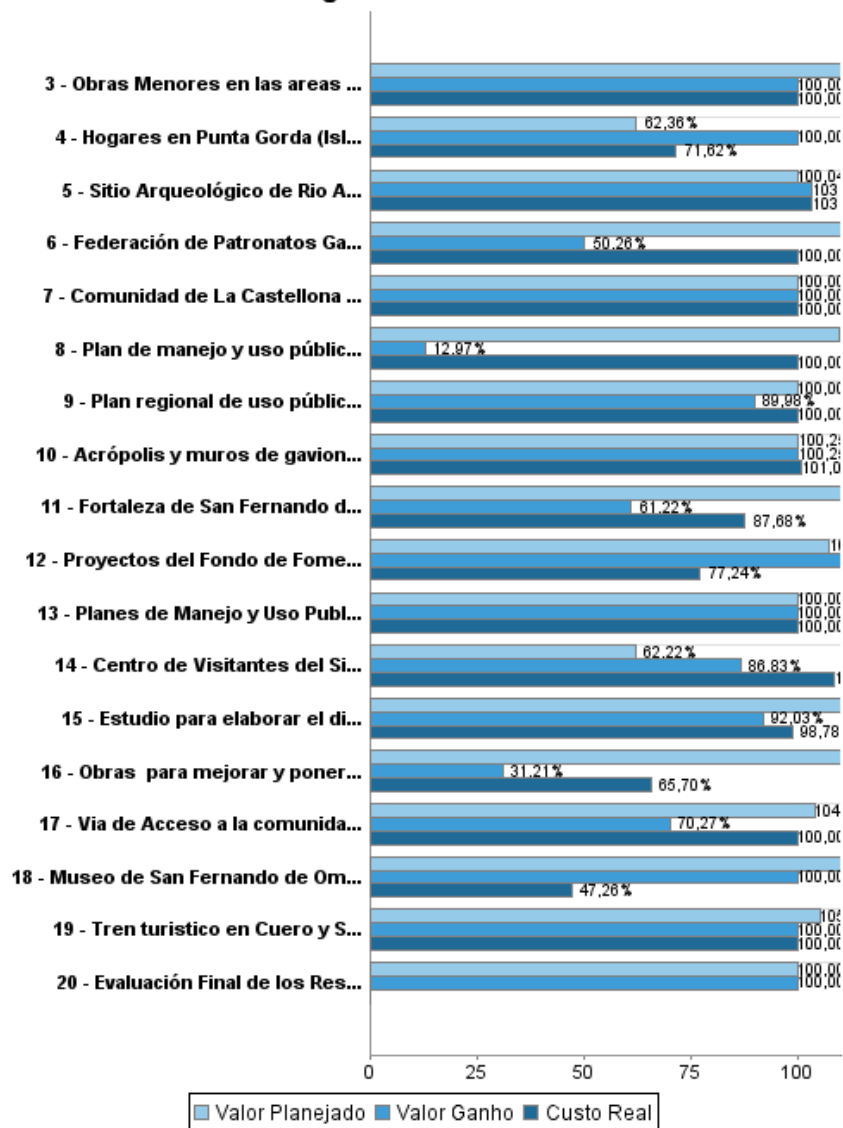
Dados Gerais		Fundos Disponíveis (US\$)		Custo Total e Fonte	
Executor:	Secretaria de Turismo - SECTUR	Atual:	35.000.000,00	Original BID:	35.000.000,00
Setor:	SUSTAINABLE TOURISM	Desembolsado:	26.149.709,57	Corrente BID:	35.000.000,00
Número da Operação:	1623/SF-HO	% Desembolsado:	74,71	Pari-passu:	86,00
Estágio:	Approved	Saldo:	8.850.290,43	Cofinanciamento/País:	5.850.000,00
Tipo Operação:	INV - Investimento			Original Estimado:	40.850.000,00
Operação Relacionada:	TC0301053			Período de Amortização (meses):	354
Subtipo de Operação:	ESP - Specific Investment Operation				

Categoria do impacto social	Reformulação	Validação
Categoria do impacto social:	B(R) ( ) Os objetivos do projeto foram reformulados?	Validado pelo Chefe de Divisão: 25-sep-2012 Validado pelo Representante do País: 01-oct-2012

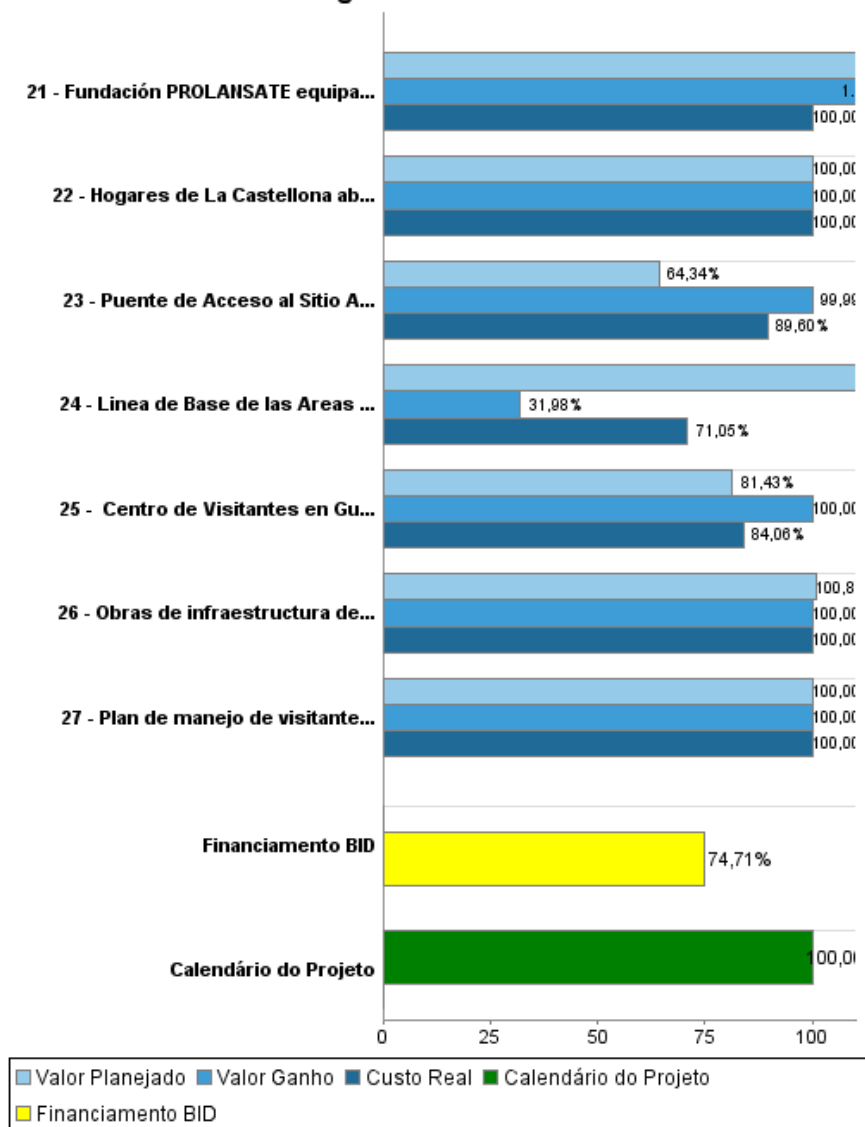


## Progresso Acumulado até 2012

### Progresso Acumulado



## Progresso Acumulado



## Resultados

<b>Resultado:</b>	Actividad Turística en Honduras Incrementada.
<b>Suposições:</b>	<ol style="list-style-type: none"> <li>1. Autoridades mantienen la voluntad política para continuar apoyando el desarrollo del sector.</li> <li>2. Agentes privados muestran interés de invertir en las zonas beneficiadas.</li> <li>3. Existe coordinación entre las instituciones, municipalidades y comunidades en las intervenciones del Programa.</li> <li>4. Las comunidades beneficiarias participan y se apropian de los proyectos en sus localidades.</li> </ol>

Indicador	Unidade Medida	Linha Base	Ano Linha Base		2007	2009	2010	2011	2012	Final do Projeto
Visitantes totales anuales logrados.	Visitantes	1,025,500.00	2004	P	1,300,000.00	1,550,000.00	1,700,000.00	1,850,000.00	2,000,000.00	2,000,000.00
				A	1,336,600.00	1,611,200.00		2,214,300.00		
Gasto promedio ponderado del turista receptor alcanzado.	Dolares Americano al año	646.00	2004	P	680.00	703.00	715.00	730.00	745.00	730.00
				A	623.40	672.30		700.60		

**Produtos: Progresso Físico e Financeiro Anual 2012**

Descrição	Unidade de medida	Físico				Financeiro			
		Planejado	Atual	Unidades Acumuladas	Unidades FDP	Planejado	Atual	Custos Acumulados	Custos FDP
<b>Componente 1: Inversiones públicas de apoyo al desarrollo del turismo sostenible/ Sub Componente 1.1: Mundo Maya</b>									
Planes de Manejo y Uso Publico para el Parque Arqueologico en Rio Amarillo Elaborados	plan				1,00				53.760,00
Sitio Arqueológico de Rio Amarillo Restaurado	sitio arqueológico				1,00				856.540,00
Centro de Visitantes del Sitio Arqueológico en Río Amarillo construido	centro de visitantes	1,00			1,00	136.200,00	227.000,00		1.037.000,00
Puente de Acceso al Sitio Arqueologico de Rio Amarillo Rehabilitado	puente	1,00	1,00		1,00	410.000,00	314.000,00		924.000,00
Acrópolis y muros de gaviones en el Parque Arqueológico de Copan Ruinas: y techo del museo arqueológico restaurados y construidos.	obras	3,00	3,00		3,00	223.900,00	227.000,00		405.000,00
Vía de Acceso a la comunidad de La Castellona construida	Kilometers				2,75				1.145.000,00
Comunidad de La Castellona Electrificada	Kilometers				8,50				102.550,00
Hogares de La Castellona abastecidos con agua potable y saneamiento	Households				81,00				431.230,00
Plan de manejo de visitantes del Parque Arqueológico en Copan Ruinas elaborado	plan	1,00			1,00				30.000,00
Plan de manejo y uso público de la Fortaleza formulado	plan				1,00				91.000,00
Fortaleza de San Fernando de Omoa Restaurada	Fortaleza				1,00	223.100,00	48.000,00		1.421.700,00
Museo de San Fernando de Omoa Construido	museo	1,00	1,00		1,00	844.000,00	298.000,00		1.035.220,00
<b>Componente 1: Inversiones públicas de apoyo al desarrollo del turismo sostenible/ Sub Componente 1.2: Inversiones Prioritarias de la Estrategia Nacional Turismo Sostenible (ENTS)</b>									
Centro de Visitantes en Lancetilla acondicionado y equipado	Centro de Visitantes	1,00	1,00		1,00	467.400,00	211.000,00		599.430,00
Fundación PROLANSTATE equipada.	equipamiento	20,00			21,00				76.220,00
Linea de Base de las Areas Protegidas de la Bahía de Tela Levantada	estudio				1,00	101.200,00			347.080,00
Estudio para elaborar el diseño constructivo de Senderos, señalizacion, torres de observación y otras obras del Jardin Botanico Lancetilla, Parque Nacional Jeannette Kawas y Parque Nacional Punta Izopo realizado	obras diseñadas	8,00	7,00		8,00	88.700,00	87.000,00		139.200,00

Descrição	Unidade de medida	Físico				Financeiro			
		Planejado	Atual	Unidades Acumuladas	Unidades FDP	Planejado	Atual	Custos Acumulados	Custos FDP
Plan regional de uso público y mejoramiento ambiental de playas de la costa norte formulado	plan				1,00				250.050,00
Tren turístico en Cuero y Salado rehabilitado	tren				1,00				469.500,00
Obras Menores en las areas BC y D contenidas en el master plan paseo marítimo en Tela diseñadas	obras	1,00	1,00		1,00				158.620,00
Obras para mejorar y poner en marcha los Sistemas de Saneamiento en Islas de la Bahía diseñadas	diseño	1,00			1,00	115.700,00	58.000,00		168.200,00
Hogares en Punta Gorda (Islas de la Bahía) abastecidos de Agua Potable.	Households	500,00	500,00		500,00	154.000,00	54.000,00		352.400,00
Centro de Visitantes en Guanaja Construido	centro de visitantes	1,00	1,00		1,00	242.000,00	186.000,00		351.210,00
Escuela de Canopy en valle de Angeles Construida	Escuela de Canopy	1,00	1,00		1,00	159.900,00	120.000,00		159.900,00
<b>Componente 2: Fomento de la Inversión Privada</b>									
Obras de infraestructura de los Micos: (1) vías; (2) planta potabilizadora y redes de agua potable; (3) red de alcantarillado sanitario y planta de aguas negras; (4) red de alcantarillado construidas	obras				10,00				8.589.280,00
Federación de Patronatos Garífunas de Bahía de Tela Constituida	federación constituida				1,00				13.470,00
Proyectos del Fondo de Fomento al Turismo que benefician a micro, pequeñas y medianas empresas financiados	negocios	17,00	23,00		49,00	870.000,00	392.000,00		2.099.930,00
<b>Gestión del Programa</b>									
Administración	N/A					100.000,00	248.000,00		2.489.030,00
Monitoreo y Evaluación	N/A					20.000,00	20.000,00		304.200,00
Apoyo Institucional	N/A					46.200,00	30.000,00		226.940,00
Supervisión Ambiental	N/A					8.200,00	4.000,00		194.660,00
Desarrollo Comunitario	N/A					38.000,00	17.000,00		78.400,00
Promoción y Difusión	N/A					7.000,00			140.590,00
Auditoría Financiera	N/A					38.000,00	10.000,00		169.000,00
Costos Financieros	N/A								531.430,00
Repago (PPF)	N/A								642.860,00
Imprevistos	N/A					147.000,00			147.000,00
Evaluación Final de los Resultados e Impactos del Programados	estudio	1,00	1,00		1,00	268.000,00			268.000,00
<b>TOTAL</b>						<b>4.708.500,00</b>	<b>2.551.000,00</b>		<b>26.499.600,00</b>