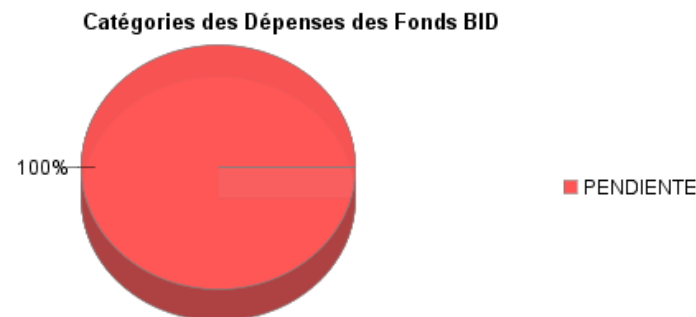
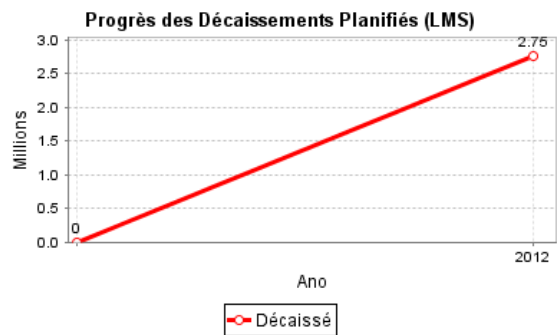
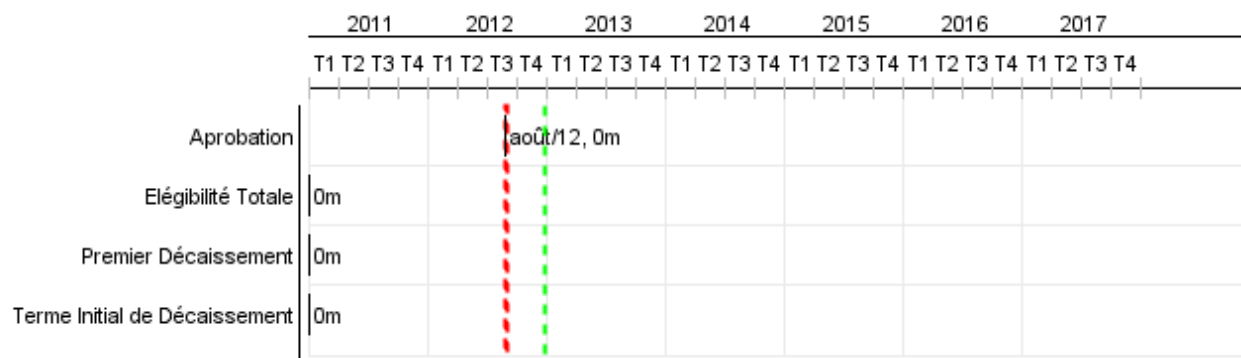


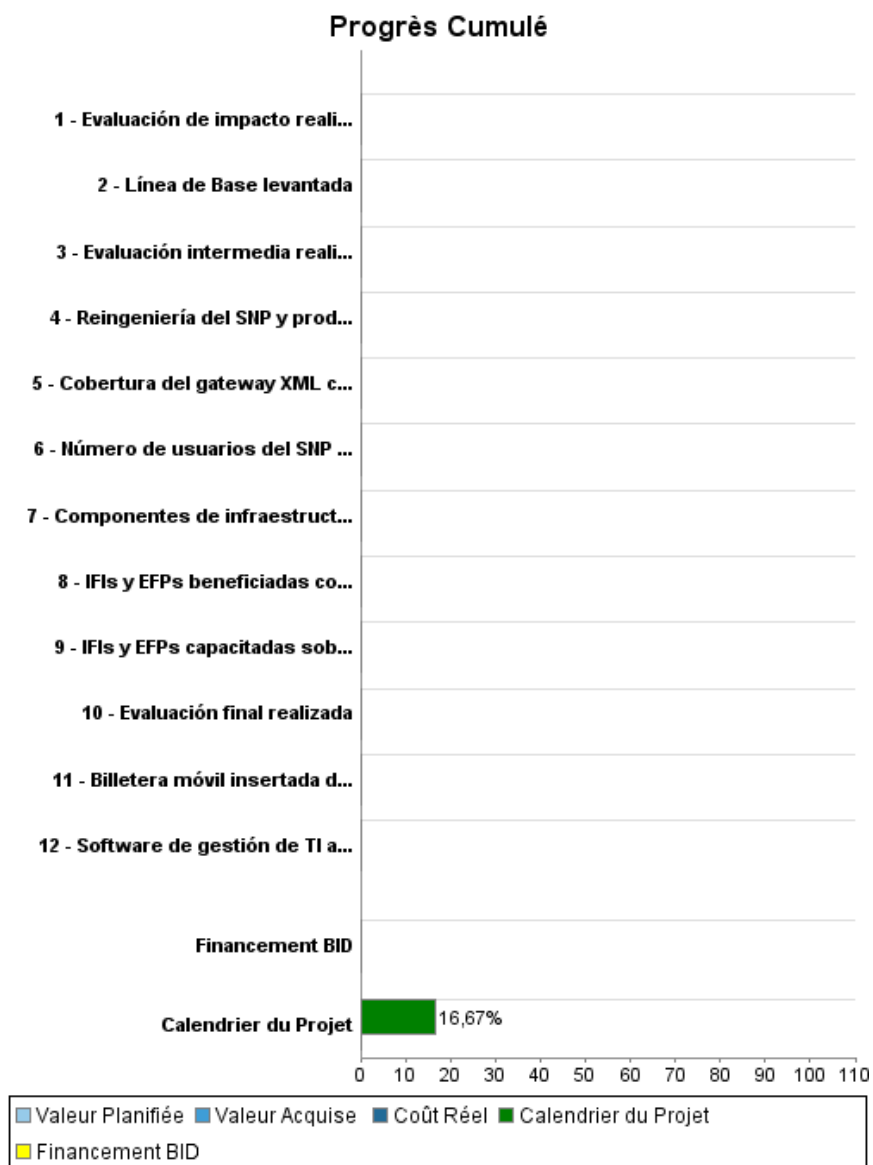
Rapport Résumé

Données Générales		Fonds Disponibles (US\$)		Coût Total et Source de Financement	
Agence d' Exécution (EA):	BANCO CENTRAL DEL ECUADOR	Montant Courant Approuvé:	10.000.000,00	Initial BID:	10.000.000,00
Secteur:	FINANCIAL MARKETS-FINANCIAL INCLUSION	Montant Décaissé à ce Jour:		Courant BID:	10.000.000,00
Numéro(s) de Prêt(s):	2761/OC-EC	% Décaissé:		Pari Passu:	60,00
Étape:	Approved	Solde:	10.000.000,00	Cofinancement/Pays:	6.682.000,00
Type d' Opération:	INV - Investissement			Estimation Initiale:	16.682.000,00
Opération(s) Connexe(s):	EC-T1254, EC-T1255, RG-P1478			Période d'Amortissement (mois):	150
Sous-Type de l'Opération:	ESP - Specific Investment Operation				

Catégorie d'Impact Environnemental et Social du Projet	Reformulation	Validation
Catégorie d'Impact Environnemental et Social du Projet: B13	() Les objectifs du projet ont-ils été reformulés?	Validé par le Chef de Division: 27-sep-2012 Validé par le Représentant: 27-sep-2012



Progrès Cumulé à 2012



Résultats

Résultat: La oferta de servicios financieros, particularmente en zonas geográficas de menor profundización financiera y menores niveles de ingreso, incrementada.

Indicateur	Unité de Mesure	Ligne de Base	Année Ligne de Base		2013	2014	2015	2016	2017	Fin du Projet
Número de nuevas transacciones financieras realizadas por los usuarios de las IFIs y EFPs beneficiarias del Programa, incrementado.	Número de transacciones financieras		2011	P A	340,435.00	936,936.00	1,586,766.00	2,239,977.00	2,846,265.00	2,846,265.00
Número de puntos de atención de las IFIs y EFPs beneficiarias del fondo concursable creados y operando.	Número de puntos de atención		2011	P A		175.00	330.00	330.00	85.00	920.00

Résultat: Eficiencia transaccional del Sistema Nacional de Pagos mejorada

Indicateur	Unité de Mesure	Ligne de Base	Année Ligne de Base		2013	2014	2015	2016	2017	Fin du Projet
Tiempo promedio de procesamiento por transacción en el SNP reducido.	Minutos	300.00	2011	P A	300.00	260.00	220.00	200.00	180.00	180.00
Número de transacciones anuales que se procesan en línea en el SNP incrementado.	Número de transacciones financieras		2011	P A	340,435.00	936,936.00	1,586,766.00	2,239,977.00	2,846,265.00	2,846,265.00
IFIs y EFPs integradas en la infraestructura de pagos del BCE con estándares de procesamiento directo (STP)	Número de IFIs y EFPs	132.00	2011	P A	20.00	20.00	20.00	20.00	20.00	232.00
Infraestructura (software y hardware) del SNP mejorada	% de implementación del plan de acción para mejorar la infraestructura		2011	P A	10.00	70.00	20.00			100.00

Produites: Progrès Physique et Financier Annuel 2012

Description	Unité de Mesure	Physique				Financier			
		Planifié	Réel	Unités Cumulées	Unités FDP	Planifié	Réel	Coûts Cumulées	Coûts FDP
COMPONENTE I. FONDO CONCURSABLE DE APOYO A LA INCLUSIÓN FINANCIERA									
IFIs y EFPs beneficiadas con proyectos de asistencia técnica, adquisición de bienes, servicios y/o tecnología aprobados en el Fondo Concursable.	Número de IFIs y EFPs				25,00				5.500.000,00
IFIs y EFPs capacitadas sobre los beneficios del uso de los recursos del Fondo Concursable.	Número de IFIs y EFPs				90,00				750.000,00
COMPONENTE II. IMPLEMENTACIÓN DEL NUEVO SISTEMA NACIONAL DE PAGOS									
Número de usuarios del SNP capacitados sobre el uso y funcionalidad del mismo.	Número de usuarios				300,00				258.718,36
Reingeniería del SNP y productos financieros desarrollados	reingeniería y productos financieros desarrollados				1,00				3.000.000,00
Componentes de infraestructura TI adquiridos y operando	componentes adquiridos y operando				1,00				1.048.281,64
Cobertura del gateway XML complementada	Cobertura complementada				1,00				25.000,00
Software de gestión de TI adquirido y operando	Software adquirido y operando				1,00				1.200.000,00
Billetera móvil insertada dentro de la plataforma del SNP y operando	Billetera móvil insertada y operando				1,00				4.000.000,00
ADMINISTRACIÓN, SEGUIMIENTO Y EVALUACIÓN									
Línea de Base levantada	Línea de Base levantada				1,00				120.000,00
Evaluación intermedia realizada	Evaluación realizada				1,00				50.000,00
Evaluación final realizada	Evaluación realizada				1,00				50.000,00
Evaluación de impacto realizada	Evaluación realizada				1,00				80.000,00
Auditoría externa anual	N/A								100.000,00
Auditoría operativa de desembolsos	N/A								400.000,00
Equipo de gestión	N/A								100.000,00
TOTAL									16.682.000,00