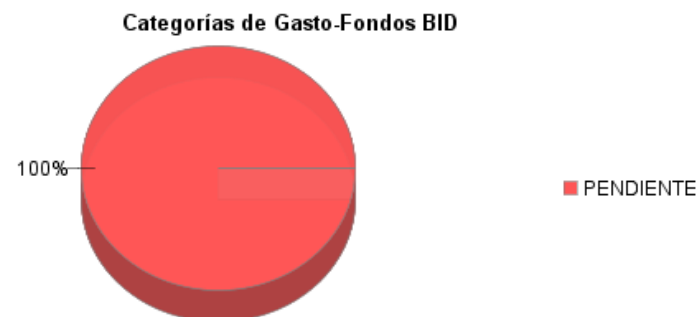
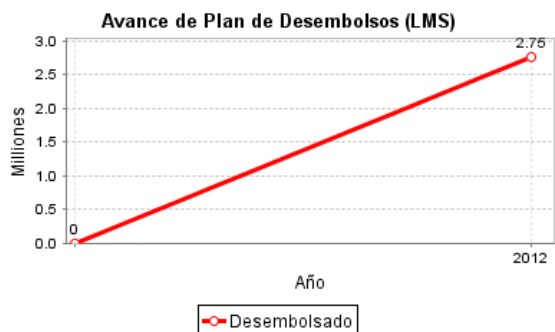
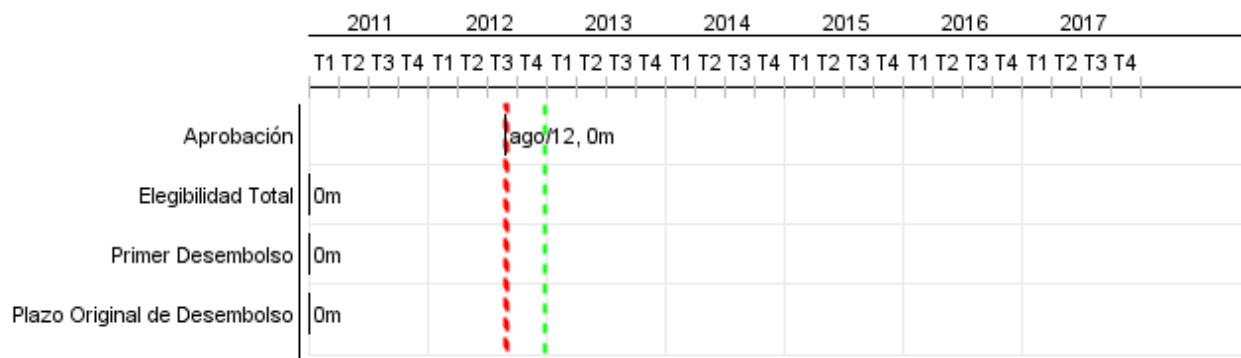


Informe Resumido

Datos Básicos del Proyecto		Fondos Disponibles (US\$)	Costo total y Fuente
Agencia Ejecutora (AE):	BANCO CENTRAL DEL ECUADOR		
Sector:	FINANCIAL MARKETS-FINANCIAL INCLUSION		
Número(s) de Préstamo:	2761/OC-EC	Monto Aprobado Actual:	10.000.000,00
Etapa:	Approved	Monto Desembolsado a la fecha:	BID Original: 10.000.000,00
Tipo de Operación:	INV - Inversión	% Desembolsado:	Actual BID: 10.000.000,00
Operación(es) Relacionada(s):	EC-T1254, EC-T1255, RG-P1478	Saldo:	10.000.000,00
Subtipo de Operación:	ESP - Inversión Específica		Pari-passu: 60,00
			Co-financiamiento/País: 6.682.000,00
			Estimado Original: 16.682.000,00
			Período de Amortización (meses): 150

Categoría de Impacto Ambiental y Social del Proyecto	Reformulación	Validación
Categoría de Impacto Ambiental y Social del Proyecto: B13	() ¿El objetivo (s) del proyecto fue reformulado?	Validado por el Jefe de División: 27-sep-2012 Validado por Representante de País: 27-sep-2012



Progreso Acumulado al 2012

Progreso Acumulado



Resultados

Resultado: La oferta de servicios financieros, particularmente en zonas geográficas de menor profundización financiera y menores niveles de ingreso, incrementada.

Indicador	Unidad de Medida	Línea de base	Año Línea de base		2013	2014	2015	2016	2017	Fin de Proyecto
Número de nuevas transacciones financieras realizadas por los usuarios de las IFIs y EFPs beneficiarias del Programa, incrementado.	Número de transacciones financieras		2011	P	340,435.00	936,936.00	1,586,766.00	2,239,977.00	2,846,265.00	2,846,265.00
				A						
Número de puntos de atención de las IFIs y EFPs beneficiarias del fondo concursable creados y operando.	Número de puntos de atención		2011	P		175.00	330.00	330.00	85.00	920.00
				A						

Resultado: Eficiencia transaccional del Sistema Nacional de Pagos mejorada

Indicador	Unidad de Medida	Línea de base	Año Línea de base		2013	2014	2015	2016	2017	Fin de Proyecto
Tiempo promedio de procesamiento por transacción en el SNP reducido.	Minutos	300.00	2011	P	300.00	260.00	220.00	200.00	180.00	180.00
				A						
Número de transacciones anuales que se procesan en línea en el SNP incrementado.	Número de transacciones financieras		2011	P	340,435.00	936,936.00	1,586,766.00	2,239,977.00	2,846,265.00	2,846,265.00
				A						
IFIs y EFPs integradas en la infraestructura de pagos del BCE con estándares de procesamiento directo (STP)	Número de IFIs y EFPs	132.00	2011	P	20.00	20.00	20.00	20.00	20.00	232.00
				A						
Infraestructura (software y hardware) del SNP mejorada	% de implementación del plan de acción para mejorar la infraestructura		2011	P	10.00	70.00	20.00			100.00
				A						

Productos: Progreso Físico y Financiero Anual 2012

Descripción	Unidad de medida	Físico				Financiero			
		Planeado	Actual	Unidades Acumuladas	Unidades FDP	Planeado	Actual	Costos Acumulados	Costos FDP
COMPONENTE I. FONDO CONCURSABLE DE APOYO A LA INCLUSIÓN FINANCIERA									
IFIs y EFPs beneficiadas con proyectos de asistencia técnica, adquisición de bienes, servicios y/o tecnología aprobados en el Fondo Concursable.	Número de IFIs y EFPs				25,00				5.500.000,00
IFIs y EFPs capacitadas sobre los beneficios del uso de los recursos del Fondo Concursable.	Número de IFIs y EFPs				90,00				750.000,00
COMPONENTE II. IMPLEMENTACIÓN DEL NUEVO SISTEMA NACIONAL DE PAGOS									
Número de usuarios del SNP capacitados sobre el uso y funcionalidad del mismo.	Número de usuarios				300,00				258.718,36
Reingeniería del SNP y productos financieros desarrollados	reingeniería y productos financieros desarrollados				1,00				3.000.000,00
Componentes de infraestructura TI adquiridos y operando	componentes adquiridos y operando				1,00				1.048.281,64
Cobertura del gateway XML complementada	Cobertura complementada				1,00				25.000,00
Software de gestión de TI adquirido y operando	Software adquirido y operando				1,00				1.200.000,00
Billetera móvil insertada dentro de la plataforma del SNP y operando	Billetera móvil insertada y operando				1,00				4.000.000,00
ADMINISTRACIÓN, SEGUIMIENTO Y EVALUACIÓN									
Línea de Base levantada	Línea de Base levantada				1,00				120.000,00
Evaluación intermedia realizada	Evaluación realizada				1,00				50.000,00
Evaluación final realizada	Evaluación realizada				1,00				50.000,00
Evaluación de impacto realizada	Evaluación realizada				1,00				80.000,00
Auditoría externa anual	N/A								100.000,00
Auditoría operativa de desembolsos	N/A								400.000,00
Equipo de gestión	N/A								100.000,00
TOTAL									16.682.000,00