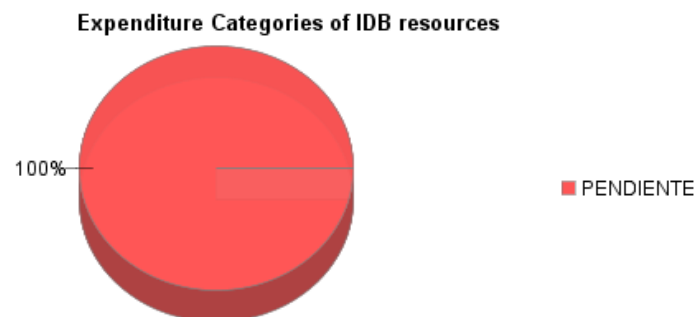
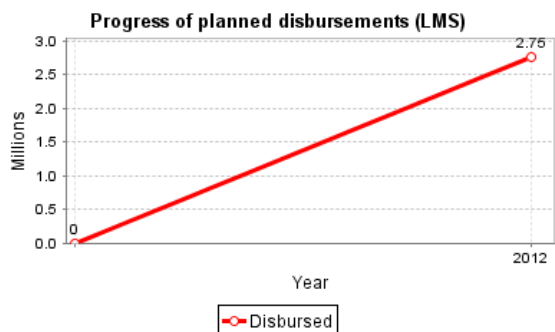
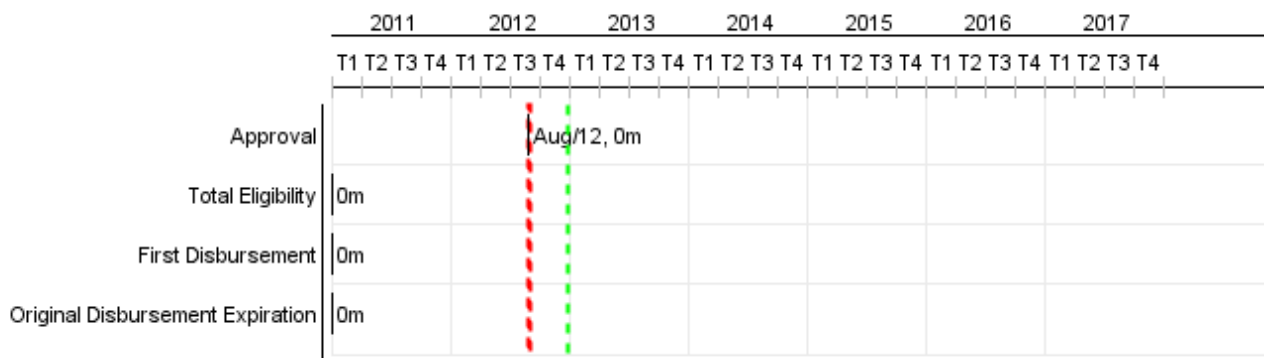


## Summary Report

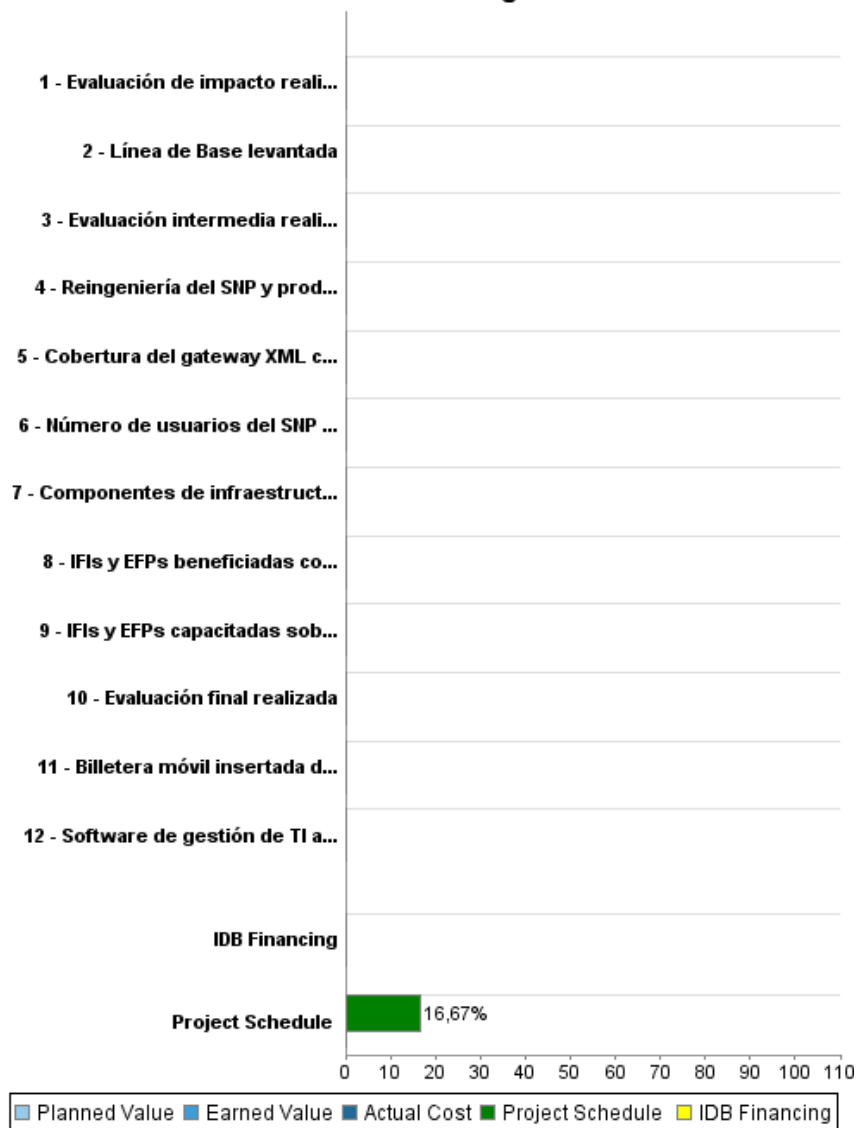
| Basic Data             |                                       | Available Funds (US\$)    |               | Total Cost and Source         |               |
|------------------------|---------------------------------------|---------------------------|---------------|-------------------------------|---------------|
| Executing Agency (EA): | BANCO CENTRAL DEL ECUADOR             | Current Approved Amount:  | 10.000.000,00 | Original IDB:                 | 10.000.000,00 |
| Sector:                | FINANCIAL MARKETS-FINANCIAL INCLUSION | Disbursed Amount to Date: |               | Current IDB:                  | 10.000.000,00 |
| Loan Number(s):        | 2761/OC-EC                            | % Disbursed:              |               | Pari-passu:                   | 60,00         |
| Stage:                 | Approved                              | Balance:                  | 10.000.000,00 | Co-Financing/Country:         | 6.682.000,00  |
| Operation Type:        | INV - Investment                      |                           |               | Original Estimate:            | 16.682.000,00 |
| Related Operation(s):  | EC-T1254, EC-T1255, RG-P1478          |                           |               | Amortization Period (months): | 150           |
| Operation Subtype:     | ESP - Specific Investment Operation   |                           |               |                               |               |

| Project Environmental and Social Impact Category      | Reformulation  | Validation   |
|---|--|--|
| Project Environmental and Social Impact Category: B13 | ( ) Was the objective(s) of this project reformulated? | Validated by Division Chief: 27-sep-2012<br>Validated by Country Representative: 27-sep-2012 |



**Accumulated Progress as of 2012**

**Accumulated Progress**



## Outcomes

**Outcome:** La oferta de servicios financieros, particularmente en zonas geográficas de menor profundización financiera y menores niveles de ingreso, incrementada.

| Indicator   | Unit of Measure                     | Baseline | Baseline Year |        | 2013       | 2014       | 2015         | 2016         | 2017         | End of project |
|---|-------------------------------------|----------|---------------|--------|------------|------------|--------------|--------------|--------------|----------------|
| Número de nuevas transacciones financieras realizadas por los usuarios de las IFIs y EFPs beneficiarias del Programa, incrementado. | Número de transacciones financieras |          | 2011          | P<br>A | 340,435.00 | 936,936.00 | 1,586,766.00 | 2,239,977.00 | 2,846,265.00 | 2,846,265.00   |
| Número de puntos de atención de las IFIs y EFPs beneficiarias del fondo concursable creados y operando                              | Número de puntos de atención        |          | 2011          | P<br>A |            | 175.00     | 330.00       | 330.00       | 85.00        | 920.00         |

**Outcome:** Eficiencia transaccional del Sistema Nacional de Pagos mejorada

| Indicator   | Unit of Measure  | Baseline | Baseline Year |        | 2013       | 2014       | 2015         | 2016         | 2017         | End of project |
|---|--|----------|---------------|--------|------------|------------|--------------|--------------|--------------|----------------|
| Tiempo promedio de procesamiento por transacción en el SNP reducido.  | Minutos  | 300.00   | 2011          | P<br>A | 300.00     | 260.00     | 220.00       | 200.00       | 180.00       | 180.00         |
| Número de transacciones anuales que se procesan en línea en el SNP incrementado.                            | Número de transacciones financieras                                    |          | 2011          | P<br>A | 340,435.00 | 936,936.00 | 1,586,766.00 | 2,239,977.00 | 2,846,265.00 | 2,846,265.00   |
| IFIs y EFPs integradas en la infraestructura de pagos del BCE con estándares de procesamiento directo (STP) | Número de IFIs y EFPs  | 132.00   | 2011          | P<br>A | 20.00      | 20.00      | 20.00        | 20.00        | 20.00        | 232.00         |
| Infraestructura (software y hardware) del SNP mejorada  | % de implementación del plan de acción para mejorar la infraestructura |          | 2011          | P<br>A | 10.00      | 70.00      | 20.00        |              |              | 100.00         |

### Outputs: Annual Physical and Financial Progress 2012

| Description  | Unit of Measure                                    | Physical |        |                   |           | Financial |        |                   |                      |
|--|--|----------|--------|-------------------|-----------|-----------|--------|-------------------|----------------------|
|  |  | Planned  | Actual | Accumulated units | EOP units | Planned   | Actual | Accumulated costs | EOP costs            |
| <b>COMPONENTE I. FONDO CONCURSABLE DE APOYO A LA INCLUSIÓN FINANCIERA</b>  |  |          |        |                   |           |           |        |                   |                      |
| IFIs y EFPs beneficiadas con proyectos de asistencia técnica, adquisición de bienes, servicios y/o tecnología aprobados en el Fondo Concursable. | Número de IFIs y EFPs                              |          |        |                   | 25,00     |           |        |                   | 5.500.000,00         |
| IFIs y EFPs capacitadas sobre los beneficios del uso de los recursos del Fondo Concursable.  | Número de IFIs y EFPs                              |          |        |                   | 90,00     |           |        |                   | 750.000,00           |
| <b>COMPONENTE II. IMPLEMENTACIÓN DEL NUEVO SISTEMA NACIONAL DE PAGOS</b>   |  |          |        |                   |           |           |        |                   |                      |
| Número de usuarios del SNP capacitados sobre el uso y funcionalidad del mismo.   | Número de usuarios                                 |          |        |                   | 300,00    |           |        |                   | 258.718,36           |
| Reingeniería del SNP y productos financieros desarrollados   | reingeniería y productos financieros desarrollados |          |        |                   | 1,00      |           |        |                   | 3.000.000,00         |
| Componentes de infraestructura TI adquiridos y operando  | componentes adquiridos y operando                  |          |        |                   | 1,00      |           |        |                   | 1.048.281,64         |
| Cobertura del gateway XML complementada  | Cobertura complementada                            |          |        |                   | 1,00      |           |        |                   | 25.000,00            |
| Software de gestión de TI adquirido y operando   | Software adquirido y operando                      |          |        |                   | 1,00      |           |        |                   | 1.200.000,00         |
| Billetera móvil insertada dentro de la plataforma del SNP y operando   | Billetera móvil insertada y operando               |          |        |                   | 1,00      |           |        |                   | 4.000.000,00         |
| <b>ADMINISTRACIÓN, SEGUIMIENTO Y EVALUACIÓN</b>  |  |          |        |                   |           |           |        |                   |                      |
| Línea de Base levantada  | Línea de Base levantada                            |          |        |                   | 1,00      |           |        |                   | 120.000,00           |
| Evaluación intermedia realizada  | Evaluación realizada                               |          |        |                   | 1,00      |           |        |                   | 50.000,00            |
| Evaluación final realizada   | Evaluación realizada                               |          |        |                   | 1,00      |           |        |                   | 50.000,00            |
| Evaluación de impacto realizada  | Evaluación realizada                               |          |        |                   | 1,00      |           |        |                   | 80.000,00            |
| Auditoría externa anual  | N/A  |          |        |                   |           |           |        |                   | 100.000,00           |
| Auditoría operativa de desembolsos   | N/A  |          |        |                   |           |           |        |                   | 400.000,00           |
| Equipo de gestión  | N/A  |          |        |                   |           |           |        |                   | 100.000,00           |
| <b>TOTAL</b>   |  |          |        |                   |           |           |        |                   | <b>16.682.000,00</b> |