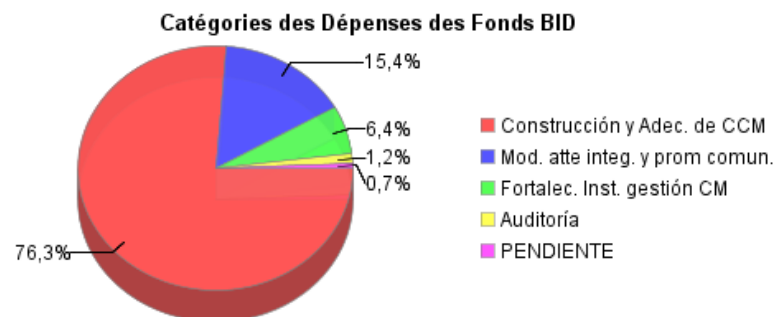
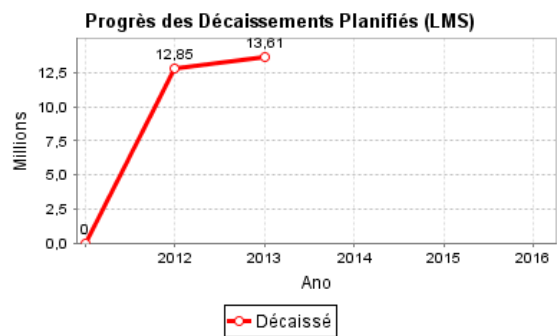
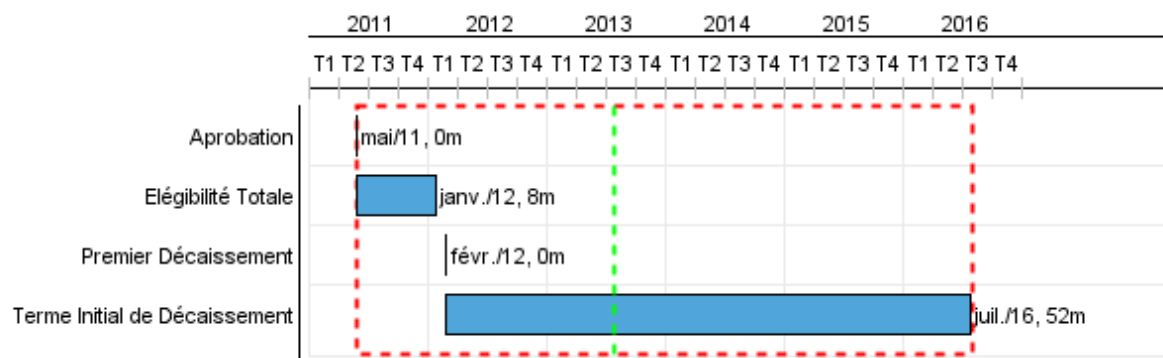


Rapport Résumé

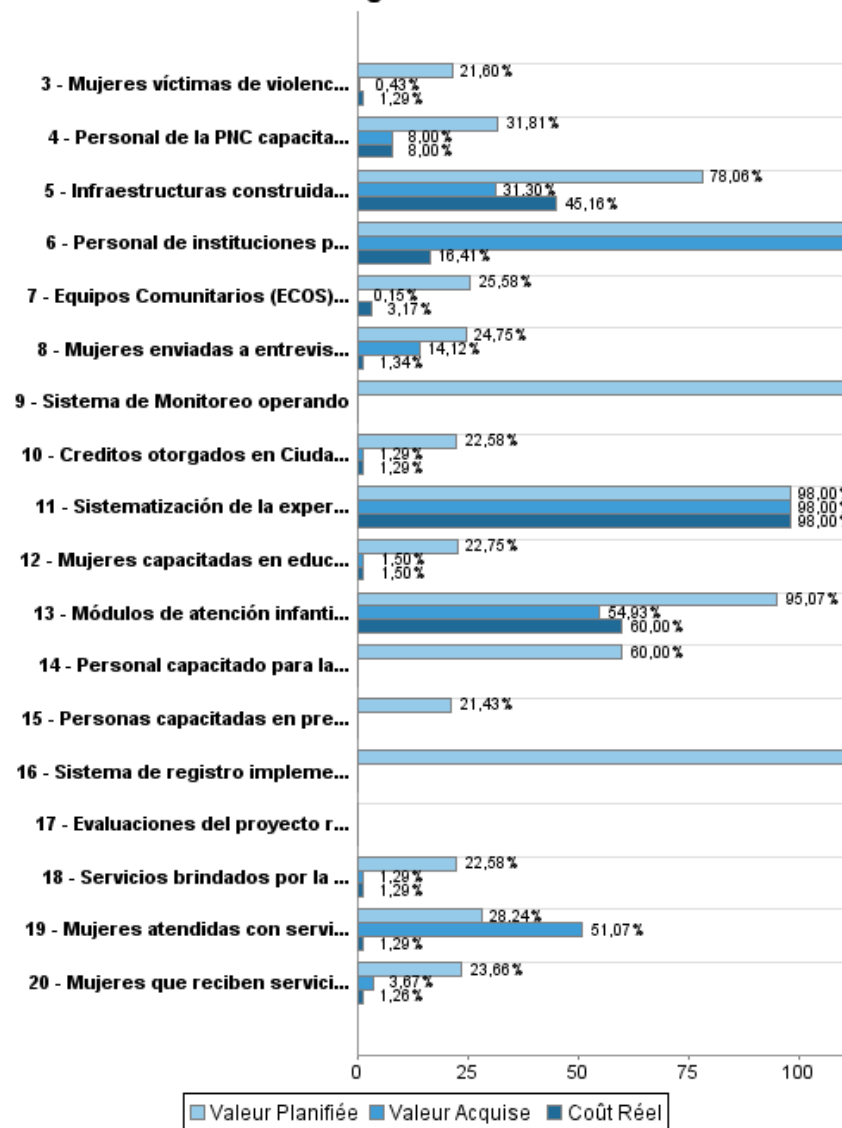
Données Générales		Fonds Disponibles (US\$)		Coût Total et Source de Financement	
Agence d' Exécution (EA):	SECRETARIA DE INCLUSION SOCIAL	Montant Courant Approuvé:	20.000.000,00	Initial BID:	20.000.000,00
Secteur:	SOCIAL INVESTMENT-GENDER EQUALITY & WOMENS EMPOWERMENT	Montant Décaissé à ce Jour:	13.607.303,85	Courant BID:	20.000.000,00
Numéro(s) de Prêt(s):	2525/OC-ES	% Décaissé:	68,04	Pari Passu:	68,00
Étape:	Approved	Solde:	6.392.696,15	Cofinancement/Pays:	9.210.000,00
Type d' Opération:	INV - Investissement			Estimation Initiale:	29.210.000,00
Opération(s) Connexe(s):	ES-T1151, ES-T1158, RG-P1442, ES-M1043			Période d'Amortissement (mois):	233
Sous-Type de l'Opération:	ESP - Specific Investment Operation				

Catégorie d'Impact Environnemental et Social du Projet	Reformulation	Validation
Catégorie d'Impact Environnemental et Social du Projet:	B () Les objectifs du projet ont-ils été reformulés?	Validé par le Chef de Division: 09-abr-2013 Validé par le Représentant: 10-abr-2013

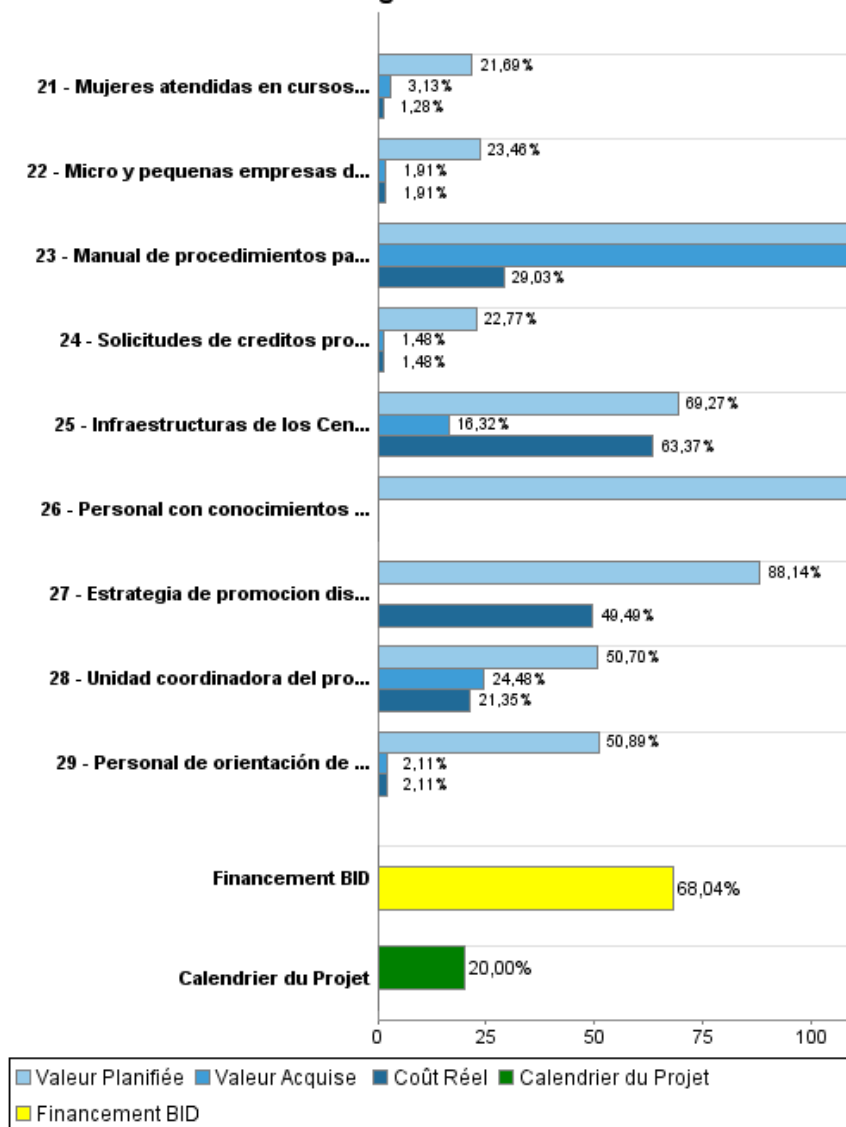


Progrès Cumulé à 2012

Progrès Cumulé



Progrès Cumulé



Résultats

Résultat:	Sistema de información, asesoría, orientación y referencia implementado
Observações:	Sistema sobre derechos de las mujeres y mecanismos institucionales para la exigibilidad de los mismos dentro y fuera de los servicios que brindan los CCM

Indicateur	Unité de Mesure	Ligne de Base	Année Ligne de Base		Fin du Projet
Mujeres atendidas en los Centros de Ciudad Mujer (CCM) que conocen sus derechos	porcentaje		2011	P A	75,00

Résultat:	Intervención interinstitucional para prevención y atención violencia de género mejorada
Observações:	la prevención y atención integral es para mujeres víctimas de violencia por razones de género

Indicateur	Unité de Mesure	Ligne de Base	Année Ligne de Base		Fin du Projet
Mujeres que experimentaron violencia física y sexual que acudieron en busca de asistencia en los Centros Ciudad Mujer y otras instituciones de apoyo.	Porcentaje	36,00	2008	P A	46,00
Mujeres que acuden a los Centros Ciudad Mujer con problemática de violencia detectada, que interponen denuncia.	Porcentaje	50,00	2010	P A	60,00
Casos de violencia y agresión sexual que acuden a Ciudad Mujer y que son remitidos para asistencia médica	Porcentaje	100,00	2011	P A	100,00
Mujeres en situación de violencia de género, satisfechas con los servicios proporcionados en los Centros de Ciudad Mujer	Porcentaje		2012	P A	

Résultat:	Cambio de actitudes y comportamiento en salud sexual y reproductiva en usuarias de los Centros Ciudad Mujer logrado
Observações:	los cambios son en relación al uso de los servicios de salud sexual y reproductiva

Indicateur	Unité de Mesure	Ligne de Base	Année Ligne de Base		Fin du Projet
Mujeres que recibieron control prenatal en los Centros Ciudad Mujer que asistieron a su control post-natal	Porcentaje	71,00	2010	P A	75,00
Mujeres que se realizaron la citología en los últimos dos años	Porcentaje	18,00	2010	P A	20,00
Mujeres que se realizaron mamografía en el último año (40 a 60 años), según criterio de riesgo.	Porcentaje	1,23	2010	P A	3,00
Prevalencia de uso de anticonceptivos en mujeres	Porcentaje	25,00	2010	P A	28,00

Résultat:	Oferta de servicios públicos de intermediación laboral, formación para la empleabilidad y apoyo al emprendedurismo femenino articulada
------------------	--

Indicateur	Unité de Mesure	Ligne de Base	Année Ligne de Base		Fin du Projet
------------	-----------------	---------------	---------------------	--	---------------

Mujeres que han recibido servicios de desarrollo empresarial por parte de CONAMYPE del total de empresarias en el territorio	Porcentaje		2010	P	10,00
				A	
Brecha de género en inserción laboral en puntos porcentuales	Puntos porcentuales	4,00	2010	P	
				A	
Mujeres que acuden a Ciudad Mujer para solicitar credito que son direccionadas hacia diferentes entidades que proporcionan servicios de credito	Porcentaje		2010	P	75,00
				A	

Produites: Progrès Physique et Financier Annuel 2012

Description	Unité de Mesure	Physique				Financier			
		Planifié	Réel	Unités Cumulées	Unités FDP	Planifié	Réel	Coûts Cumulées	Coûts FDP
Construcción y adecuación de los Centros de Ciudad Mujer									
Infraestructuras construidas en 5 regiones ubicadas en municipios priorizados por los CCM cumplen con las normas de accesibilidad universal en 30 meses	Centros	2,00	2,00		5,00	6.800.000,00	9.811.000,00		21.725.670,00
Modulos de atencion integral y promocion comunitaria									
Mujeres víctimas de violencia por razones de género que acuden a los Centros Ciudad Mujer y reciben atención de los servicios del módulo de atención a la violencia de género	Personas	260,00	365,00		23.570,00	26.252,00	111.096,27		8.609.961,69
Equipos Comunitarios (ECOS) familiares con especialidad funcionando.	Equipos comunitarios	1,00	1,00		5,00	13.252,00	286.472,27		9.045.508,07
Mujeres que reciben servicios anualmente en los programas de intermediación laboral ofrecidos en los Centros de Ciudad Mujer	Personas	309,00	479,00		42.350,00	8.965,00	4.760,70		378.840,15
Denuncias recibidas por incumplimiento de derechos laborales en los Centro de Ciudad Mujer	Denuncias		12,00		420,00		119,28		5.051,20
Mujeres atendidas en cursos de formación laboral desarrollados en los Centros de Ciudad Mujer	Personas	50,00	391,00		18.241,00	3.963,00	12.700,00		988.948,05
Mujeres atendidas con servicios de desarrollo empresarial.	Personas	100,00	735,00		97.074,00	35.000,00	6.500,00		503.750,00
Micro y pequenas empresas de mujeres insertadas a programas y proyectos desarrollados en el territorio	Empresas		6,00		370,00		10.604,44		556.604,44
Mujeres capacitadas en educación financiera y oferta de productos financieros	Personas		116,00		5.369,00		800,00		53.330,00
Mujeres enviadas a entrevista laboral	Personas	40,00	163,00		13.780,00	4.200,00	1.618,59		121.228,85
Módulos de atención infantil equipada	Modulos	2,00	2,00		5,00	130.000,00	141.995,01		236.658,35
Infraestructuras de los Centros Ciudad Mujer equipadas para dar cobertura a usuarias de los Centros Ciudad Mujer	Centros	2,00	1,00		5,00	500.693,00	972.004,99		1.533.961,45
Personas capacitadas en prevencion violencia de genero o Derechos de las mujeres	Personas				20.250,00				2.138.000,00
Solicitudes de creditos procesados dentro de los Centros Ciudad Mujer	Solicitudes		216,00		11.232,00		11.850,00		798.635,83
Creditos otorgados en Ciudad Mujer	Creditos		46,00		3.565,00		4.849,40		375.828,62

Description	Unité de Mesure	Physique				Financier			
		Planifié	Réel	Unités Cumulées	Unités FDP	Planifié	Réel	Coûts Cumulées	Coûts FDP
Servicios brindados por la sala de cuidado infantil	Servicios		2.169,00		133.290,00		24.000,00		1.860.000,00
Fortalecimiento institucional para la gestion de Ciudad Mujer									
Manual de procedimientos para la información sobre servicios y recursos disponibles dentro y fuera de los Centros Ciudad Mujer	Manuales	1,00	1,00		1,00	40.000,00	9.000,00		31.000,00
Sistema de registro implementado	Sistema	1,00			1,00	175.000,00			175.000,00
Sistema de Monitoreo operando	Sistema	1,00			1,00	50.000,00			82.500,00
Estrategia de promocion disenada e implementada en los Centro de Ciudad Mujer	Estrategias	2,00			1,00	84.709,00	58.800,00		118.800,00
Unidad coordinadora del proyecto equipada y funcionando	Unidad coordinadora	1,00	1,00		1,00	123.840,00	108.000,00		505.800,00
Evaluaciones del proyecto realizadas	Evaluaciones				2,00				530.994,00
Personal de instituciones participantes en intervención integrada capacitado en modelo de atención y conceptos de no revictimización.	Personas	28,00	140,00		350,00	120.000,00	35.291,80		215.000,00
Personal de la PNC capacitado en modelo de atención integrado.	Personas		10,00		42,00		1.727,20		21.600,00
Personal con conocimientos y manejo de los 4 enfoques integrados en el modelo de atención de la sala de cuidado infantil de los Centros Ciudad Mujer	Personas	5,00			25,00	29.647,00			15.000,00
Personal de orientación de los CCM con herramientas para brindar asesoría sobre trámites y mecanismos	Personas		15,00		40,00		2.590,80		123.000,00
Personal capacitado para la detección de abuso sexual infantil	Personas	4,00			24,00	12.375,00			61.875,00
Sistematización de la experiencia de Ciudad Mujer elaborada	Sistematización		1,00				49.000,00		50.000,00
Perfiles de vocación productiva en cada territorio beneficiario de los Centro de Ciudad Mujer	Estudios	2,00			5,00	36.000,00	15.300,00		90.000,00
Auditoria e imprevistos									
Auditoria	N/A					62.500,00			105.000,00
Imprevistos	N/A								133.000,00
Costos administrativos de los Centros	N/A						353.946,00		4.955.244,00
TOTAL						8.256.396,00	12.034.026,75		56.145.789,70