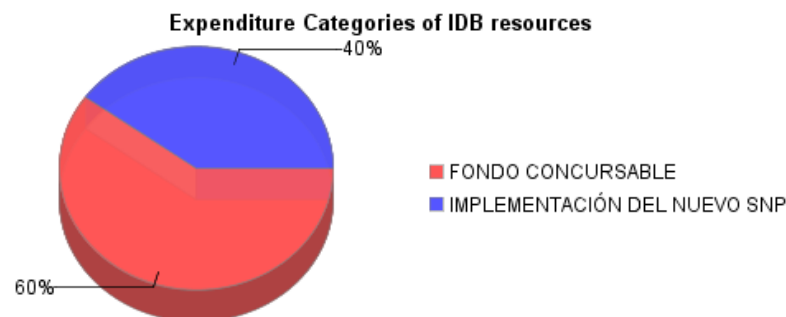
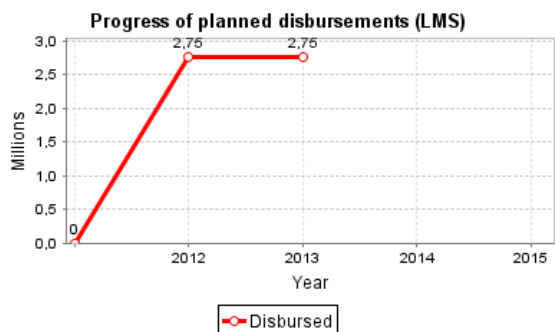
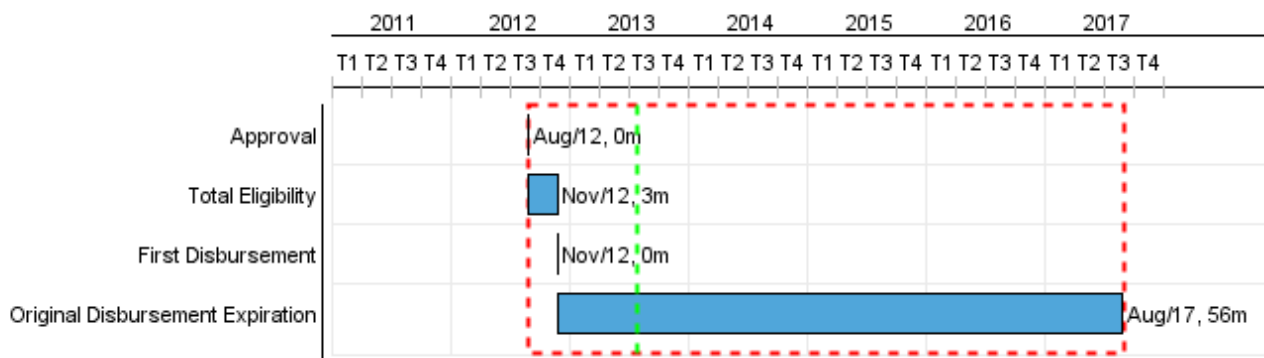


Summary Report

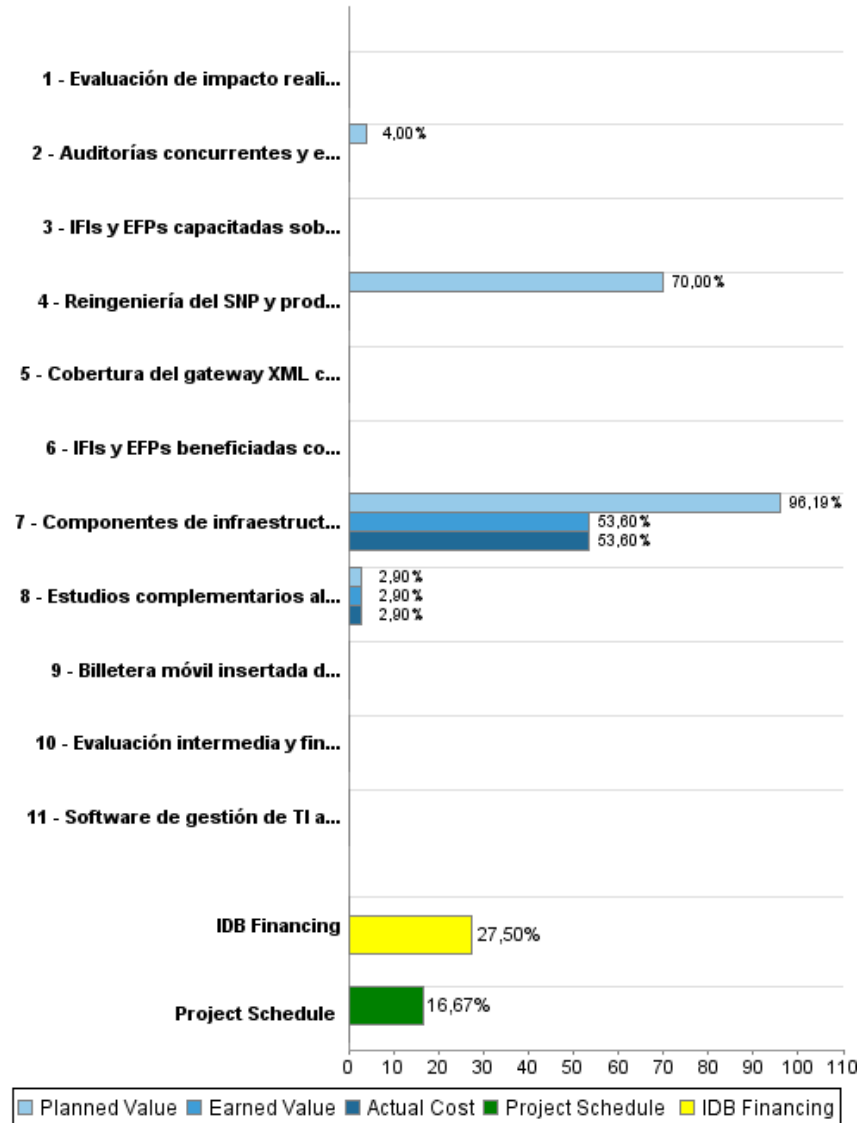
Basic Data		Available Funds (US\$)		Total Cost and Source	
Executing Agency (EA):	BANCO CENTRAL DEL ECUADOR	Current Approved Amount:	10.000.000,00	Original IDB:	10.000.000,00
Sector:	FINANCIAL MARKETS-FINANCIAL INCLUSION	Disbursed Amount to Date:	2.750.000,00	Current IDB:	10.000.000,00
Loan Number(s):	2761/OC-EC	% Disbursed:	27,50	Pari-passu:	60,00
Stage:	Approved	Balance:	7.250.000,00	Co-Financing/Country:	6.682.000,00
Operation Type:	INV - Investment			Original Estimate:	16.682.000,00
Related Operation(s):	EC-T1254, EC-T1255, RG-P1478			Amortization Period (months):	150
Operation Subtype:	ESP - Specific Investment Operation				

Project Environmental and Social Impact Category	Reformulation	Validation
Project Environmental and Social Impact Category: B13	() Was the objective(s) of this project reformulated?	Validated by Division Chief: 12-abr-2013 Validated by Country Representative: 12-abr-2013



Accumulated Progress as of 2012

Accumulated Progress



Outcomes

Outcome:	La oferta de servicios financieros, particularmente en zonas geográficas de menor profundización financiera y menores niveles de ingreso, incrementada.
Comments:	No se registrarán las metas anuales hasta que no se realice el levantamiento de información para definir la línea de base.

Indicator	Unit of Measure	Baseline	Baseline Year		2013	2014	2015	2016	2017	End of project
Número de nuevas transacciones financieras realizadas por los usuarios de las IFIs y EFPs beneficiarias del Programa, incrementado.	Número de transacciones financieras	244.615,00	2011	P A					2.846.265,00	2.846.265,00
Número de puntos de atención de las IFIs y EFPs beneficiarias del fondo concursable creados y operando	Número de puntos de atención	628,00	2011	P A					920,00	920,00

Outcome:	Eficiencia transaccional del Sistema Nacional de Pagos mejorada
Comments:	No se registrarán las metas anuales hasta que no se realice el levantamiento de información para la línea de base.

Indicator	Unit of Measure	Baseline	Baseline Year		2013	2014	2015	2016	2017	End of project
Tiempo promedio de procesamiento por transacción en el SNP reducido.	Minutos	300,00	2011	P A					180,00	180,00
Número de transacciones anuales que se procesan en línea en el SNP incrementado.	Número de transacciones financieras	760.133,00	2011	P A					2.480.439,00	2.480.439,00
IFIs y EFPs integradas en la infraestructura de pagos del BCE con estándares de procesamiento directo (STP)	Número de IFIs y EFPs	132,00	2011	P A					232,00	232,00
Infraestructura (software y hardware) del SNP mejorada	% de implementación del plan de acción para mejorar la infraestructura		2011	P A						100,00

Outputs: Annual Physical and Financial Progress 2012

Description	Unit of Measure	Physical				Financial			
		Planned	Actual	Accumulated units	EOP units	Planned	Actual	Accumulated costs	EOP costs
COMPONENTE I. FONDO CONCURSABLE DE APOYO A LA INCLUSIÓN FINANCIERA									
IFIs y EFPs beneficiadas con proyectos de asistencia técnica, adquisición de bienes, servicios y/o tecnología aprobados en el Fondo Concursable.	IFIs y EFPs				85,00				5.360.000,00
Estudios complementarios al Programa de Inversión de Apoyo a la Inclusión Financiera	Estudios				4,00		4.500,00		155.000,00
IFIs y EFPs capacitadas sobre los beneficios del uso de los recursos del Fondo Concursable.	Instituciones				90,00				735.000,00
COMPONENTE II. IMPLEMENTACIÓN DEL NUEVO SISTEMA NACIONAL DE PAGOS									
Reingeniería del SNP y productos financieros desarrollados	reingeniería y productos financieros				1,00				2.760.000,00
Componentes de infraestructura TI adquiridos y operando	componentes de infraestructura TI				1,00		522.727,00		975.289,00
Cobertura del gateway XML complementada	Cobertura del Gateway y XML				1,00				25.000,00
Software de gestión de TI adquirido y operando	Software				1,00				1.200.000,00
Billetera móvil insertada dentro de la plataforma del SNP y operando	Billetera móvil				1,00				4.000.000,00
ADMINISTRACIÓN, SEGUIMIENTO Y EVALUACIÓN									
Evaluación de impacto realizada	Evaluación				1,00				200.000,00
Evaluación intermedia y final realizada	Evaluación				2,00				100.000,00
Auditorías concurrentes y externas realizadas	Informe				8,00				500.000,00
Equipo de gestión	N/A								100.000,00
TOTAL							527.227,00		16.110.289,00