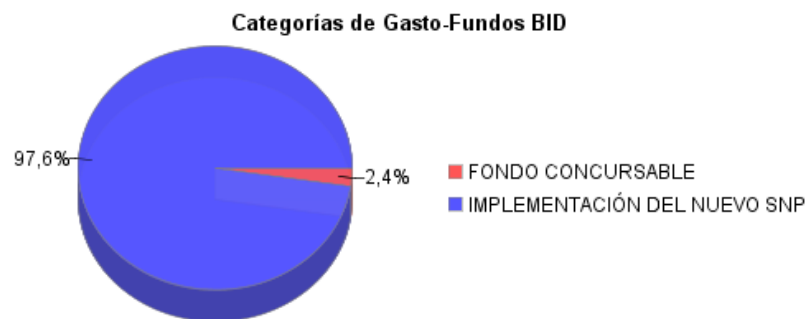
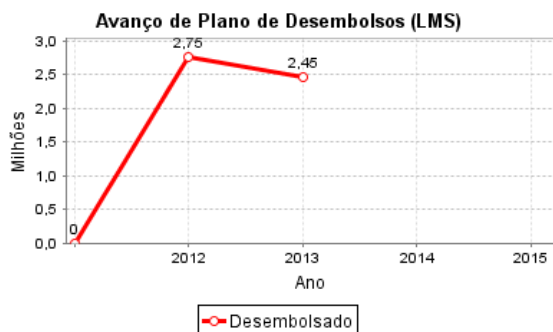
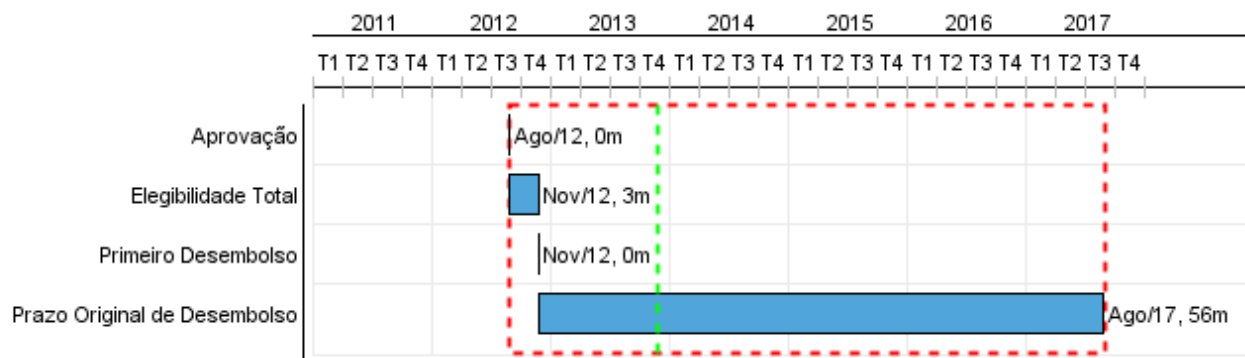


Relatório Resumido

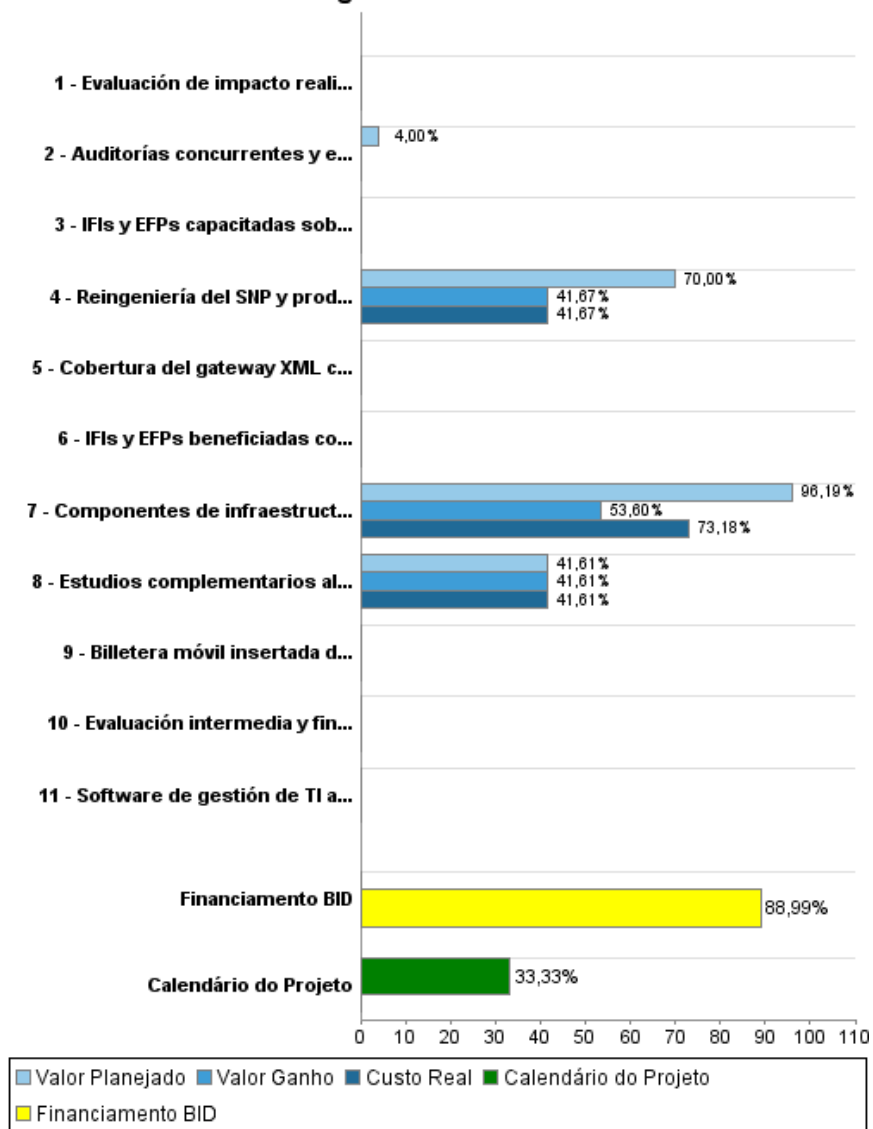
Dados Gerais		Fundos Disponíveis (US\$)		Custo Total e Fonte	
Executor:	BANCO CENTRAL DEL ECUADOR	Atual:	2.750.000,00	Original BID:	10.000.000,00
Setor:	FINANCIAL MARKETS-FINANCIAL INCLUSION	Desembolsado:	2.447.205,32	Corrente BID:	2.750.000,00
Número da Operação:	2761/OC-EC	% Desembolsado:	88,99	Pari-passu:	60,00
Estágio:	Approved	Saldo:	302.794,68	Cofinanciamento/País:	6.682.000,00
Tipo Operação:	INV - Investimento			Original Estimado:	16.682.000,00
Operação Relacionada:	EC-T1254, EC-T1255, RG-P1478			Período de Amortização (meses):	150
Subtipo de Operação:	ESP - Specific Investment Operation				

Categoria do impacto social	Reformulação	Validação
Categoria do impacto social:	B13 () Os objetivos do projeto foram reformulados?	Validado pelo Chefe de Divisão: 07-oct-2013 Validado pelo Representante do País: 09-oct-2013



Progresso Acumulado até 2013

Progresso Acumulado



Resultados

Resultado:	La oferta de servicios financieros, particularmente en zonas geográficas de menor profundización financiera y menores niveles de ingreso, incrementada.
Observações:	No se registrarán las metas anuales hasta que no se realice el levantamiento de información para definir la línea de base.

Indicador	Unidade Medida	Linha Base	Ano Linha Base		2013	2014	2015	2016	2017	Final do Projeto
Número de nuevas transacciones financieras realizadas por los usuarios de las IFIs y EFPs beneficiarias del Programa, incrementado.	Número de transacciones financieras	244.615,00	2011	P					2.846.265,00	2.846.265,00
				A						
Número de puntos de atención de las IFIs y EFPs beneficiarias del fondo concursable creados y operando.	Número de puntos de atención	628,00	2011	P					920,00	920,00
				A						

Resultado:	Eficiencia transaccional del Sistema Nacional de Pagos mejorada
Observações:	No se registrarán las metas anuales hasta que no se realice el levantamiento de información para la línea de base.

Indicador	Unidade Medida	Linha Base	Ano Linha Base		2013	2014	2015	2016	2017	Final do Projeto
Tiempo promedio de procesamiento por transacción en el SNP reducido.	Minutos	300,00	2011	P					180,00	180,00
				A						
Número de transacciones anuales que se procesan en línea en el SNP incrementado.	Número de transacciones financieras	760.133,00	2011	P					2.480.439,00	2.480.439,00
				A						
IFIs y EFPs integradas en la infraestructura de pagos del BCE con estándares de procesamiento directo (STP)	Número de IFIs y EFPs	132,00	2011	P					232,00	232,00
				A						
Infraestructura (software y hardware) del SNP mejorada	% de implementación del plan de acción para mejorar la infraestructura		2011	P						100,00
				A						

Produtos: Progresso Físico e Financeiro Anual 2013

Descrição	Unidade de medida	Físico				Financeiro			
		Planejado	Atual	Unidades Acumuladas	Unidades FDP	Planejado	Atual	Custos Acumulados	Custos FDP
COMPONENTE I. FONDO CONCURSABLE DE APOYO A LA INCLUSIÓN FINANCIERA									
IFIs y EFPs beneficiadas con proyectos de asistencia técnica, adquisición de bienes, servicios y/o tecnología aprobados en el Fondo Concursable.	IFIs y EFPs								5.360.000,00
Estudios complementarios al Programa de Inversión de Apoyo a la Inclusión Financiera	Estudios						60.000,00		155.000,00
IFIs y EFPs capacitadas sobre los beneficios del uso de los recursos del Fondo Concursable.	Instituciones								735.000,00
COMPONENTE II. IMPLEMENTACIÓN DEL NUEVO SISTEMA NACIONAL DE PAGOS									
Reingeniería del SNP y productos financieros desarrollados	reingeniería y productos financieros					1.932.000,00	1.150.036,00		2.760.000,00
Componentes de infraestructura TI adquiridos y operando	componentes de infraestructura TI	1,00			1,00	415.439,00	191.026,00		975.289,00
Cobertura del gateway XML complementada	Cobertura del Gateway y XML								25.000,00
Software de gestión de TI adquirido y operando	Software								1.200.000,00
Billetera móvil insertada dentro de la plataforma del SNP y operando	Billetera móvil								4.000.000,00
ADMINISTRACIÓN, SEGUIMIENTO Y EVALUACIÓN									
Evaluación de impacto realizada	Evaluación								200.000,00
Evaluación intermedia y final realizada	Evaluación				1,00				20.000,00
Auditorías concurrentes y externas realizadas	Informe	1,00			1,00	20.000,00			500.000,00
Equipo de gestión	N/A					19.672,13			100.000,00
TOTAL						2.387.111,13	1.401.062,00		16.030.289,00