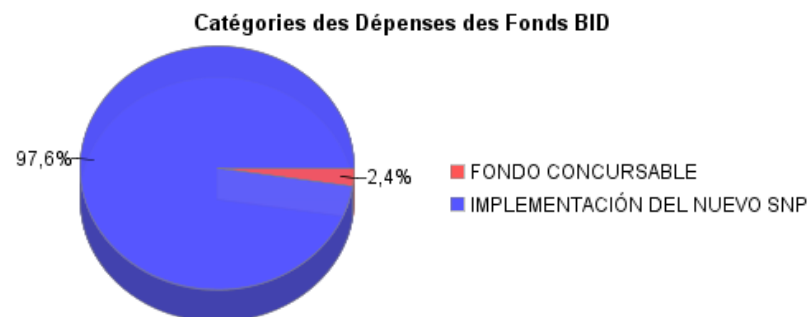
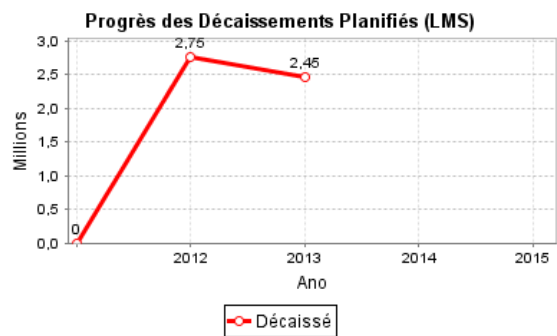
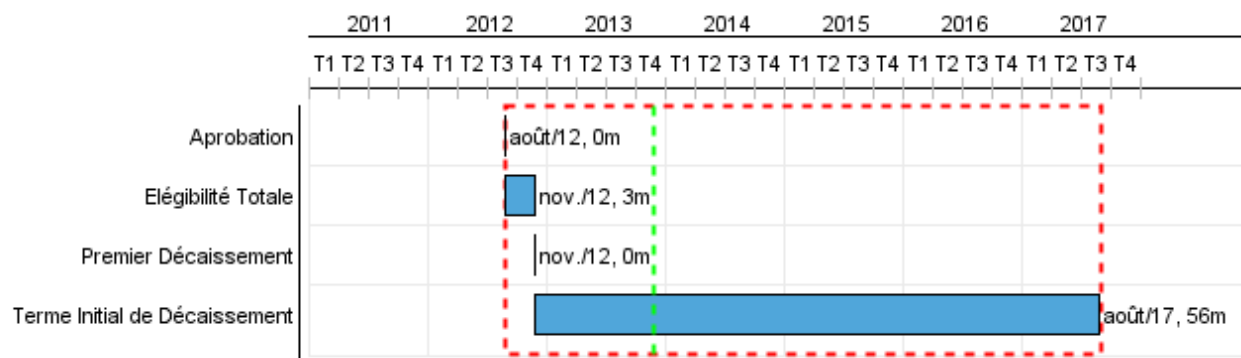


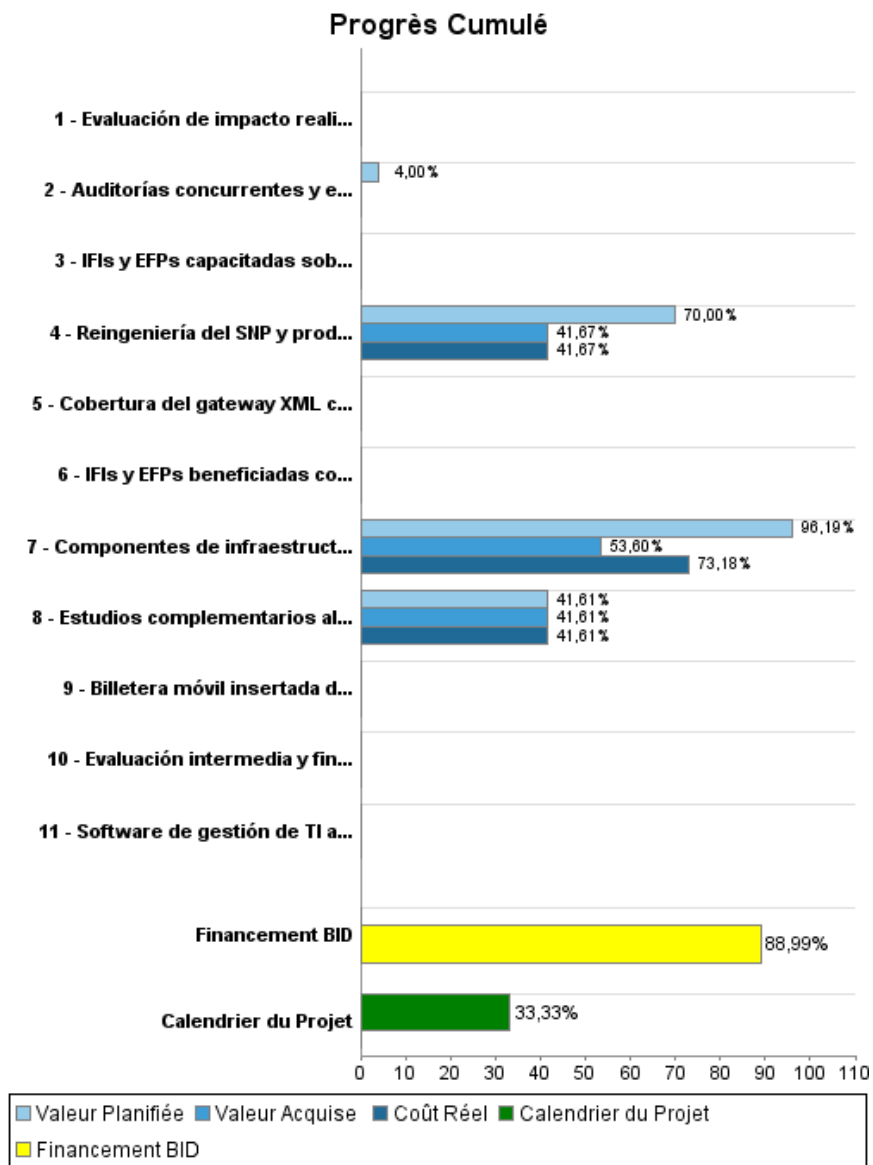
## Rapport Résumé

Données Générales		Fonds Disponibles (US\$)		Coût Total et Source de Financement	
Agence d' Exécution (EA):	BANCO CENTRAL DEL ECUADOR	Montant Courant Approuvé:	2.750.000,00	Initial BID:	10.000.000,00
Secteur:	FINANCIAL MARKETS-FINANCIAL INCLUSION	Montant Décaissé à ce Jour:	2.447.205,32	Courant BID:	2.750.000,00
Numéro(s) de Prêt(s):	2761/OC-EC	% Décaissé:	88,99	Pari Passu:	60,00
Étape:	Approved	Solde:	302.794,68	Cofinancement/Pays:	6.682.000,00
Type d' Opération:	INV - Investissement			Estimation Initiale:	16.682.000,00
Opération(s) Connexe(s):	EC-T1254, EC-T1255, RG-P1478			Période d'Amortissement (mois):	150
Sous-Type de l'Opération:	ESP - Specific Investment Operation				

Catégorie d'Impact Environnemental et Social du Projet	Reformulation	Validation
Catégorie d'Impact Environnemental et Social du Projet: B13	( ) Les objectifs du projet ont-ils été reformulés?	Validé par le Chef de Division: 07-oct-2013 Validé par le Représentant: 09-oct-2013



**Progrès Cumulé à 2013**



**Résultats**

<b>Résultat:</b>	La oferta de servicios financieros, particularmente en zonas geográficas de menor profundización financiera y menores niveles de ingreso, incrementada.
<b>Observações:</b>	No se registrarán las metas anuales hasta que no se realice el levantamiento de información para definir la línea de base.

Indicateur	Unité de Mesure	Ligne de Base	Année Ligne de Base		2013	2014	2015	2016	2017	Fin du Projet
Número de nuevas transacciones financieras realizadas por los usuarios de las IFIs y EFPs beneficiarias del Programa, incrementado.	Número de transacciones financieras	244.615,00	2011	P A					2.846.265,00	2.846.265,00
Número de puntos de atención de las IFIs y EFPs beneficiarias del fondo concursable creados y operando.	Número de puntos de atención	628,00	2011	P A					920,00	920,00

<b>Résultat:</b>	Eficiencia transaccional del Sistema Nacional de Pagos mejorada
<b>Observações:</b>	No se registrarán las metas anuales hasta que no se realice el levantamiento de información para la línea de base.

Indicateur	Unité de Mesure	Ligne de Base	Année Ligne de Base		2013	2014	2015	2016	2017	Fin du Projet
Tiempo promedio de procesamiento por transacción en el SNP reducido.	Minutos	300,00	2011	P A					180,00	180,00
Número de transacciones anuales que se procesan en línea en el SNP incrementado.	Número de transacciones financieras	760.133,00	2011	P A					2.480.439,00	2.480.439,00
IFIs y EFPs integradas en la infraestructura de pagos del BCE con estándares de procesamiento directo (STP)	Número de IFIs y EFPs	132,00	2011	P A					232,00	232,00
Infraestructura (software y hardware) del SNP mejorada	% de implementación del plan de acción para mejorar la infraestructura		2011	P A						100,00

**Produites: Progrès Physique et Financier Annuel 2013**

Description	Unité de Mesure	Physique				Financier			
		Planifié	Réel	Unités Cumulées	Unités FDP	Planifié	Réel	Coûts Cumulées	Coûts FDP
<b>COMPONENTE I. FONDO CONCURSABLE DE APOYO A LA INCLUSIÓN FINANCIERA</b>									
IFIs y EFPs beneficiadas con proyectos de asistencia técnica, adquisición de bienes, servicios y/o tecnología aprobados en el Fondo Concursable.	IFIs y EFPs								5.360.000,00
Estudios complementarios al Programa de Inversión de Apoyo a la Inclusión Financiera	Estudios						60.000,00		155.000,00
IFIs y EFPs capacitadas sobre los beneficios del uso de los recursos del Fondo Concursable.	Instituciones								735.000,00
<b>COMPONENTE II. IMPLEMENTACIÓN DEL NUEVO SISTEMA NACIONAL DE PAGOS</b>									
Reingeniería del SNP y productos financieros desarrollados	reingeniería y productos financieros					1.932.000,00	1.150.036,00		2.760.000,00
Componentes de infraestructura TI adquiridos y operando	componentes de infraestructura TI	1,00			1,00	415.439,00	191.026,00		975.289,00
Cobertura del gateway XML complementada	Cobertura del Gateway y XML								25.000,00
Software de gestión de TI adquirido y operando	Software								1.200.000,00
Billetera móvil insertada dentro de la plataforma del SNP y operando	Billetera móvil								4.000.000,00
<b>ADMINISTRACIÓN, SEGUIMIENTO Y EVALUACIÓN</b>									
Evaluación de impacto realizada	Evaluación								200.000,00
Evaluación intermedia y final realizada	Evaluación				1,00				20.000,00
Auditorías concurrentes y externas realizadas	Informe	1,00			1,00	20.000,00			500.000,00
Equipo de gestión	N/A					19.672,13			100.000,00
<b>TOTAL</b>						<b>2.387.111,13</b>	<b>1.401.062,00</b>		<b>16.030.289,00</b>