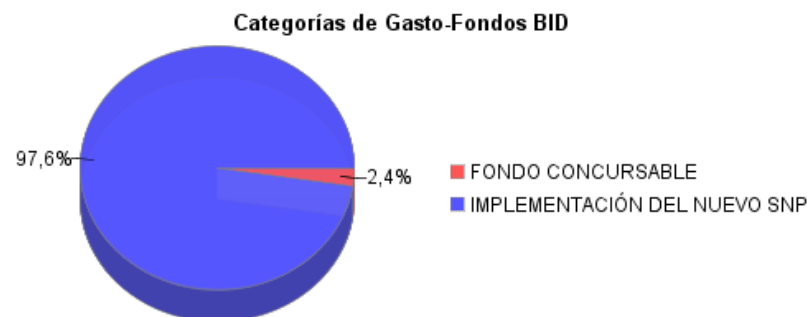
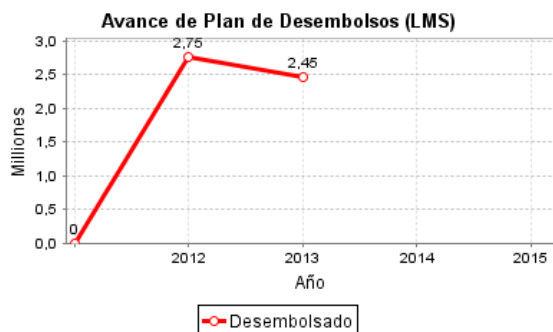
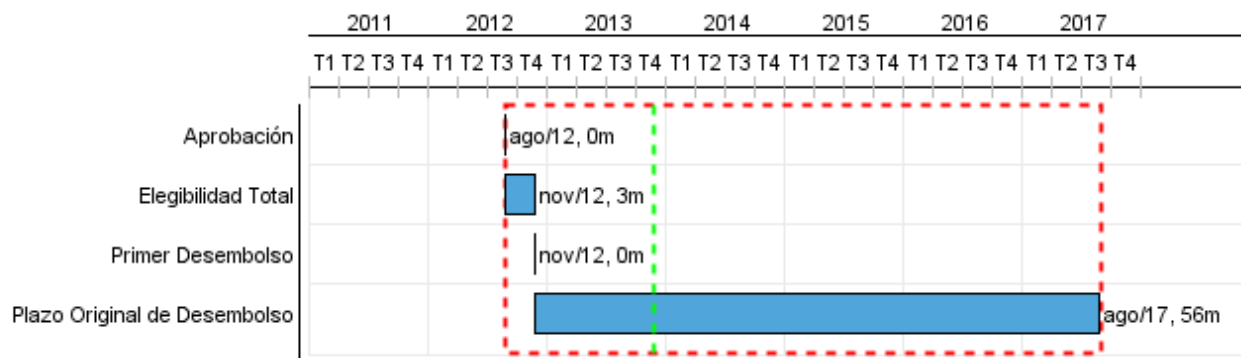


Informe Resumido

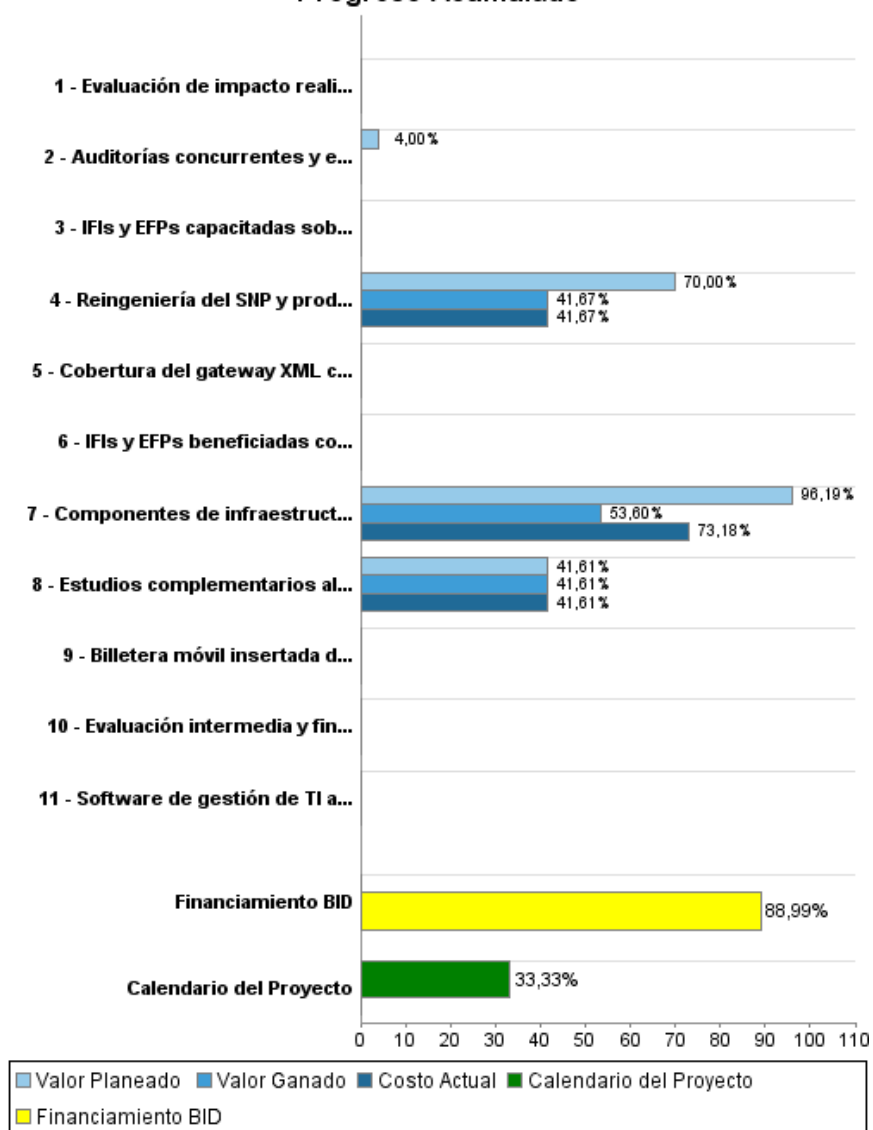
Datos Básicos del Proyecto		Fondos Disponibles (US\$)		Costo total y Fuente	
Agencia Ejecutora (AE):	BANCO CENTRAL DEL ECUADOR	Monto Aprobado Actual:	2.750.000,00	BID Original:	10.000.000,00
Sector:	FINANCIAL MARKETS-FINANCIAL INCLUSION	Monto Desembolsado a la fecha:	2.447.205,32	Actual BID:	2.750.000,00
Número(s) de Préstamo:	2761/OC-EC	% Desembolsado:	88,99	Pari-passu:	60,00
Etapas:	Approved	Saldo:	302.794,68	Co-financiamiento/País:	6.682.000,00
Tipo de Operación:	INV - Inversión			Estimado Original:	16.682.000,00
Operación(es) Relacionada(s):	EC-T1254, EC-T1255, RG-P1478			Período de Amortización (meses):	150
Subtipo de Operación:	ESP - Inversión Específica				

Categoría de Impacto Ambiental y Social del Proyecto	Reformulación	Validación
Categoría de Impacto Ambiental y Social del Proyecto: B13	() ¿El objetivo (s) del proyecto fue reformulado?	Validado por el Jefe de División: 07-oct-2013 Validado por Representante de País: 09-oct-2013



Progreso Acumulado al 2013

Progreso Acumulado



Resultados

Resultado:	La oferta de servicios financieros, particularmente en zonas geográficas de menor profundización financiera y menores niveles de ingreso, incrementada.
Observaciones:	No se registrarán las metas anuales hasta que no se realice el levantamiento de información para definir la línea de base.

Indicador	Unidad de Medida	Línea de base	Año Línea de base		2013	2014	2015	2016	2017	Fin de Proyecto
Número de nuevas transacciones financieras realizadas por los usuarios de las IFIs y EFPs beneficiarias del Programa, incrementado.	Número de transacciones financieras	244.615,00	2011	P A					2.846.265,00	2.846.265,00
Número de puntos de atención de las IFIs y EFPs beneficiarias del fondo concursable creados y operando.	Número de puntos de atención	628,00	2011	P A					920,00	920,00

Resultado:	Eficiencia transaccional del Sistema Nacional de Pagos mejorada
Observaciones:	No se registrarán las metas anuales hasta que no se realice el levantamiento de información para la línea de base.

Indicador	Unidad de Medida	Línea de base	Año Línea de base		2013	2014	2015	2016	2017	Fin de Proyecto
Tiempo promedio de procesamiento por transacción en el SNP reducido.	Minutos	300,00	2011	P A					180,00	180,00
Número de transacciones anuales que se procesan en línea en el SNP incrementado.	Número de transacciones financieras	760.133,00	2011	P A					2.480.439,00	2.480.439,00
IFIs y EFPs integradas en la infraestructura de pagos del BCE con estándares de procesamiento directo (STP)	Número de IFIs y EFPs	132,00	2011	P A					232,00	232,00
Infraestructura (software y hardware) del SNP mejorada	% de implementación del plan de acción para mejorar la infraestructura		2011	P A						100,00

Productos: Progreso Físico y Financiero Anual 2013

Descripción	Unidad de medida	Físico				Financiero			
		Planeado	Actual	Unidades Acumuladas	Unidades FDP	Planeado	Actual	Costos Acumulados	Costos FDP
COMPONENTE I. FONDO CONCURSABLE DE APOYO A LA INCLUSIÓN FINANCIERA									
IFIs y EFPs beneficiadas con proyectos de asistencia técnica, adquisición de bienes, servicios y/o tecnología aprobados en el Fondo Concursable.	IFIs y EFPs								5.360.000,00
Estudios complementarios al Programa de Inversión de Apoyo a la Inclusión Financiera	Estudios						60.000,00		155.000,00
IFIs y EFPs capacitadas sobre los beneficios del uso de los recursos del Fondo Concursable.	Instituciones								735.000,00
COMPONENTE II. IMPLEMENTACIÓN DEL NUEVO SISTEMA NACIONAL DE PAGOS									
Reingeniería del SNP y productos financieros desarrollados	reingeniería y productos financieros					1.932.000,00	1.150.036,00		2.760.000,00
Componentes de infraestructura TI adquiridos y operando	componentes de infraestructura TI	1,00			1,00	415.439,00	191.026,00		975.289,00
Cobertura del gateway XML complementada	Cobertura del Gateway y XML								25.000,00
Software de gestión de TI adquirido y operando	Software								1.200.000,00
Billetera móvil insertada dentro de la plataforma del SNP y operando	Billetera móvil								4.000.000,00
ADMINISTRACIÓN, SEGUIMIENTO Y EVALUACIÓN									
Evaluación de impacto realizada	Evaluación								200.000,00
Evaluación intermedia y final realizada	Evaluación				1,00				20.000,00
Auditorías concurrentes y externas realizadas	Informe	1,00			1,00	20.000,00			500.000,00
Equipo de gestión	N/A					19.672,13			100.000,00
TOTAL						2.387.111,13	1.401.062,00		16.030.289,00