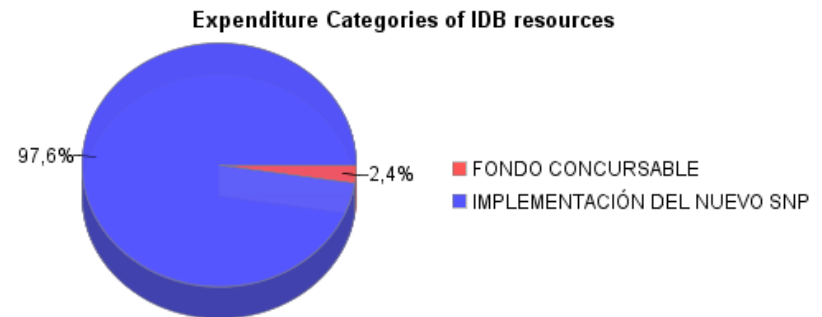
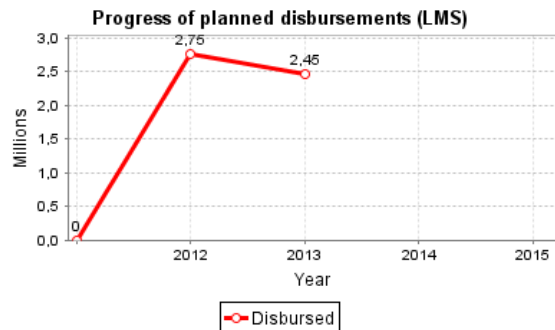
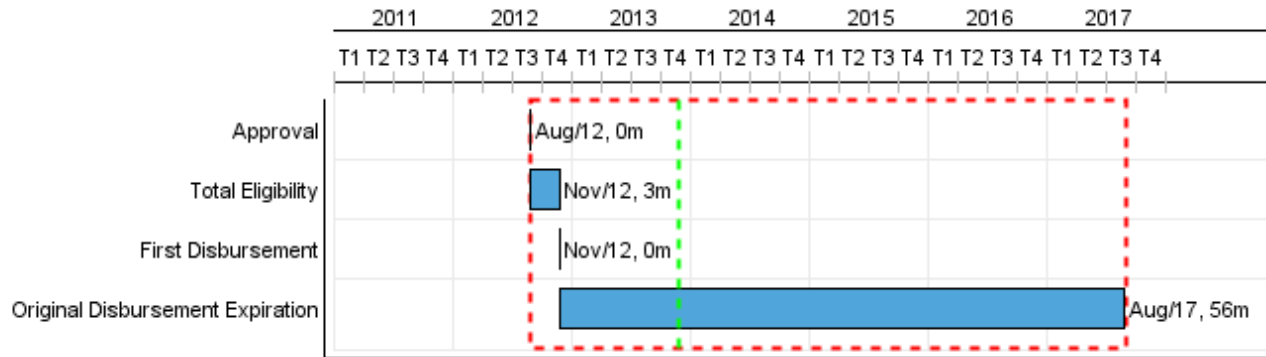


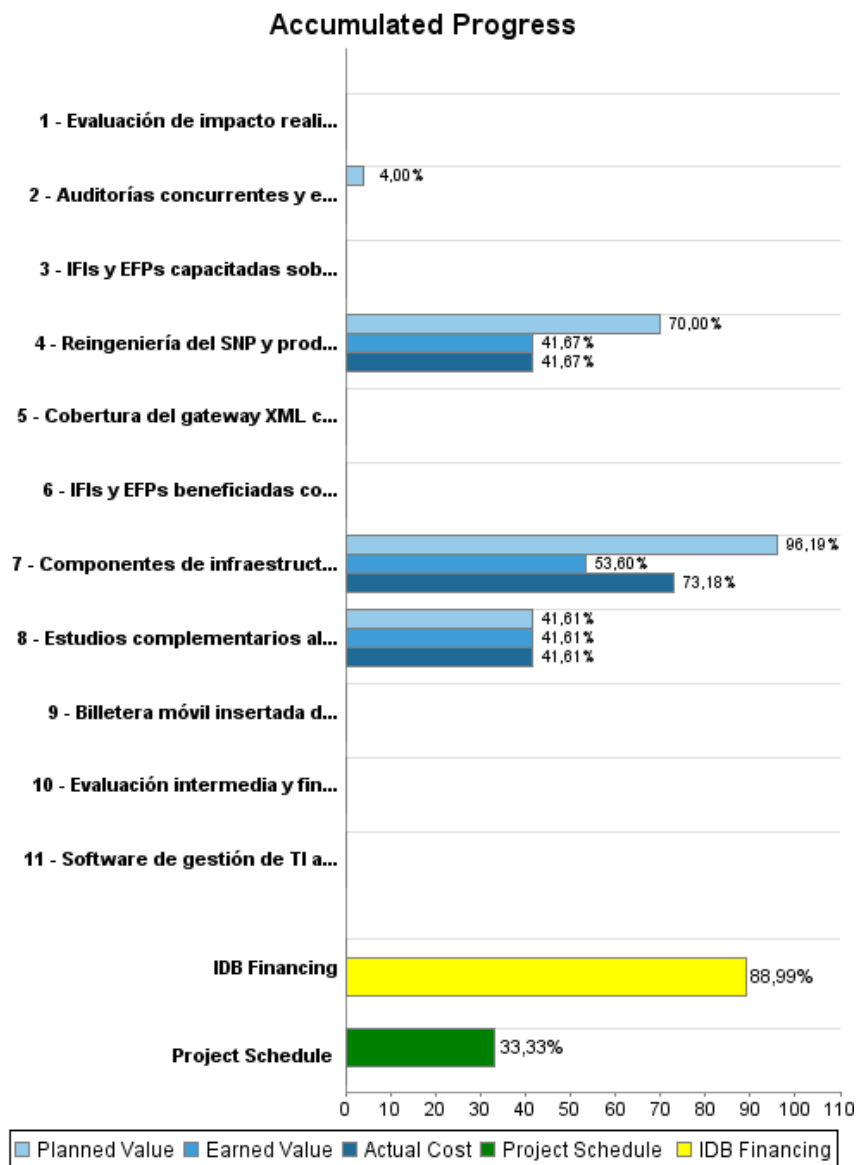
Summary Report

| Basic Data | | Available Funds (US\$) | | Total Cost and Source | |
|------------------------|---------------------------------------|---------------------------|--------------|-------------------------------|---------------|
| Executing Agency (EA): | BANCO CENTRAL DEL ECUADOR | Current Approved Amount: | 2.750.000,00 | Original IDB: | 10.000.000,00 |
| Sector: | FINANCIAL MARKETS-FINANCIAL INCLUSION | Disbursed Amount to Date: | 2.447.205,32 | Current IDB: | 2.750.000,00 |
| Loan Number(s): | 2761/OC-EC | % Disbursed: | 88,99 | Pari-passu: | 60,00 |
| Stage: | Approved | Balance: | 302.794,68 | Co-Financing/Country: | 6.682.000,00 |
| Operation Type: | INV - Investment | | | Original Estimate: | 16.682.000,00 |
| Related Operation(s): | EC-T1254, EC-T1255, RG-P1478 | | | Amortization Period (months): | 150 |
| Operation Subtype: | ESP - Specific Investment Operation | | | | |

| Project Environmental and Social Impact Category | Reformulation | Validation |
|---|--|--|
| Project Environmental and Social Impact Category: B13 | () Was the objective(s) of this project reformulated? | Validated by Division Chief: 07-oct-2013 Validated by Country Representative: 09-oct-2013 |



Accumulated Progress as of 2013



Outcomes

| | |
|------------------|---|
| Outcome: | La oferta de servicios financieros, particularmente en zonas geográficas de menor profundización financiera y menores niveles de ingreso, incrementada. |
| Comments: | No se registrarán las metas anuales hasta que no se realice el levantamiento de información para definir la línea de base. |

| Indicator | Unit of Measure | Baseline | Baseline Year | | 2013 | 2014 | 2015 | 2016 | 2017 | End of project |
|---|-------------------------------------|------------|---------------|--------|------|------|------|------|--------------|----------------|
| Número de nuevas transacciones financieras realizadas por los usuarios de las IFIs y EFPs beneficiarias del Programa, incrementado. | Número de transacciones financieras | 244.615,00 | 2011 | P A | | | | | 2.846.265,00 | 2.846.265,00 |
| Número de puntos de atención de las IFIs y EFPs beneficiarias del fondo concursable creados y operando | Número de puntos de atención | 628,00 | 2011 | P A | | | | | 920,00 | 920,00 |

| | |
|------------------|--|
| Outcome: | Eficiencia transaccional del Sistema Nacional de Pagos mejorada |
| Comments: | No se registrarán las metas anuales hasta que no se realice el levantamiento de información para la línea de base. |

| Indicator | Unit of Measure | Baseline | Baseline Year | | 2013 | 2014 | 2015 | 2016 | 2017 | End of project |
|---|--|------------|---------------|--------|------|------|------|------|--------------|----------------|
| Tiempo promedio de procesamiento por transacción en el SNP reducido. | Minutos | 300,00 | 2011 | P A | | | | | 180,00 | 180,00 |
| Número de transacciones anuales que se procesan en línea en el SNP incrementado. | Número de transacciones financieras | 760.133,00 | 2011 | P A | | | | | 2.480.439,00 | 2.480.439,00 |
| IFIs y EFPs integradas en la infraestructura de pagos del BCE con estándares de procesamiento directo (STP) | Número de IFIs y EFPs | 132,00 | 2011 | P A | | | | | 232,00 | 232,00 |
| Infraestructura (software y hardware) del SNP mejorada | % de implementación del plan de acción para mejorar la infraestructura | | 2011 | P A | | | | | | 100,00 |

Outputs: Annual Physical and Financial Progress 2013

| Description | Unit of Measure | Physical | | | | Financial | | | |
|--|--------------------------------------|----------|--------|-------------------|-----------|---------------------|---------------------|-------------------|----------------------|
| | | Planned | Actual | Accumulated units | EOP units | Planned | Actual | Accumulated costs | EOP costs |
| COMPONENTE I. FONDO CONCURSABLE DE APOYO A LA INCLUSIÓN FINANCIERA | | | | | | | | | |
| IFIs y EFPs beneficiadas con proyectos de asistencia técnica, adquisición de bienes, servicios y/o tecnología aprobados en el Fondo Concursable. | IFIs y EFPs | | | | | | | | 5.360.000,00 |
| Estudios complementarios al Programa de Inversión de Apoyo a la Inclusión Financiera | Estudios | | | | | | 60.000,00 | | 155.000,00 |
| IFIs y EFPs capacitadas sobre los beneficios del uso de los recursos del Fondo Concursable. | Instituciones | | | | | | | | 735.000,00 |
| COMPONENTE II. IMPLEMENTACIÓN DEL NUEVO SISTEMA NACIONAL DE PAGOS | | | | | | | | | |
| Reingeniería del SNP y productos financieros desarrollados | reingeniería y productos financieros | | | | | 1.932.000,00 | 1.150.036,00 | | 2.760.000,00 |
| Componentes de infraestructura TI adquiridos y operando | componentes de infraestructura TI | 1,00 | | | 1,00 | 415.439,00 | 191.026,00 | | 975.289,00 |
| Cobertura del gateway XML complementada | Cobertura del Gateway y XML | | | | | | | | 25.000,00 |
| Software de gestión de TI adquirido y operando | Software | | | | | | | | 1.200.000,00 |
| Billetera móvil insertada dentro de la plataforma del SNP y operando | Billetera móvil | | | | | | | | 4.000.000,00 |
| ADMINISTRACIÓN, SEGUIMIENTO Y EVALUACIÓN | | | | | | | | | |
| Evaluación de impacto realizada | Evaluación | | | | | | | | 200.000,00 |
| Evaluación intermedia y final realizada | Evaluación | | | | 1,00 | | | | 20.000,00 |
| Auditorías concurrentes y externas realizadas | Informe | 1,00 | | | 1,00 | 20.000,00 | | | 500.000,00 |
| Equipo de gestión | N/A | | | | | 19.672,13 | | | 100.000,00 |
| TOTAL | | | | | | 2.387.111,13 | 1.401.062,00 | | 16.030.289,00 |