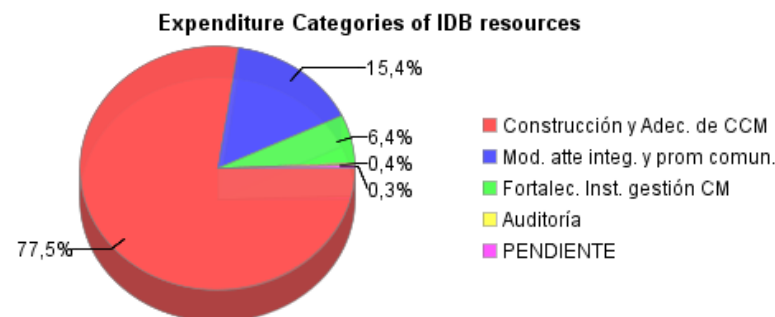
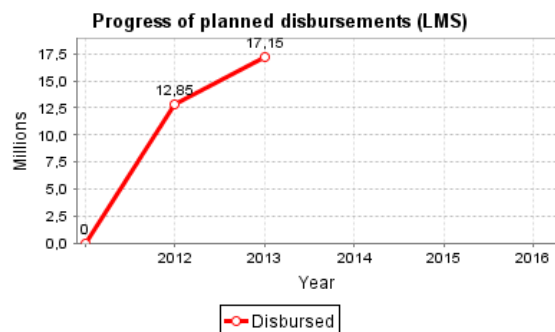
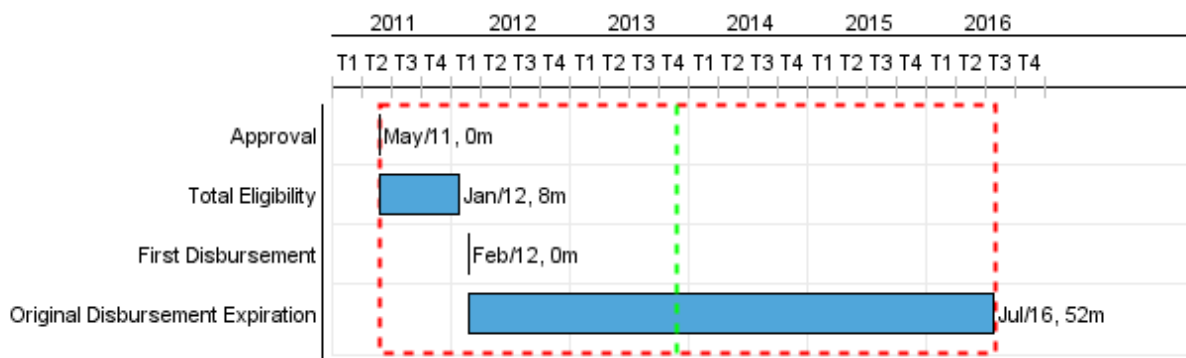


Summary Report

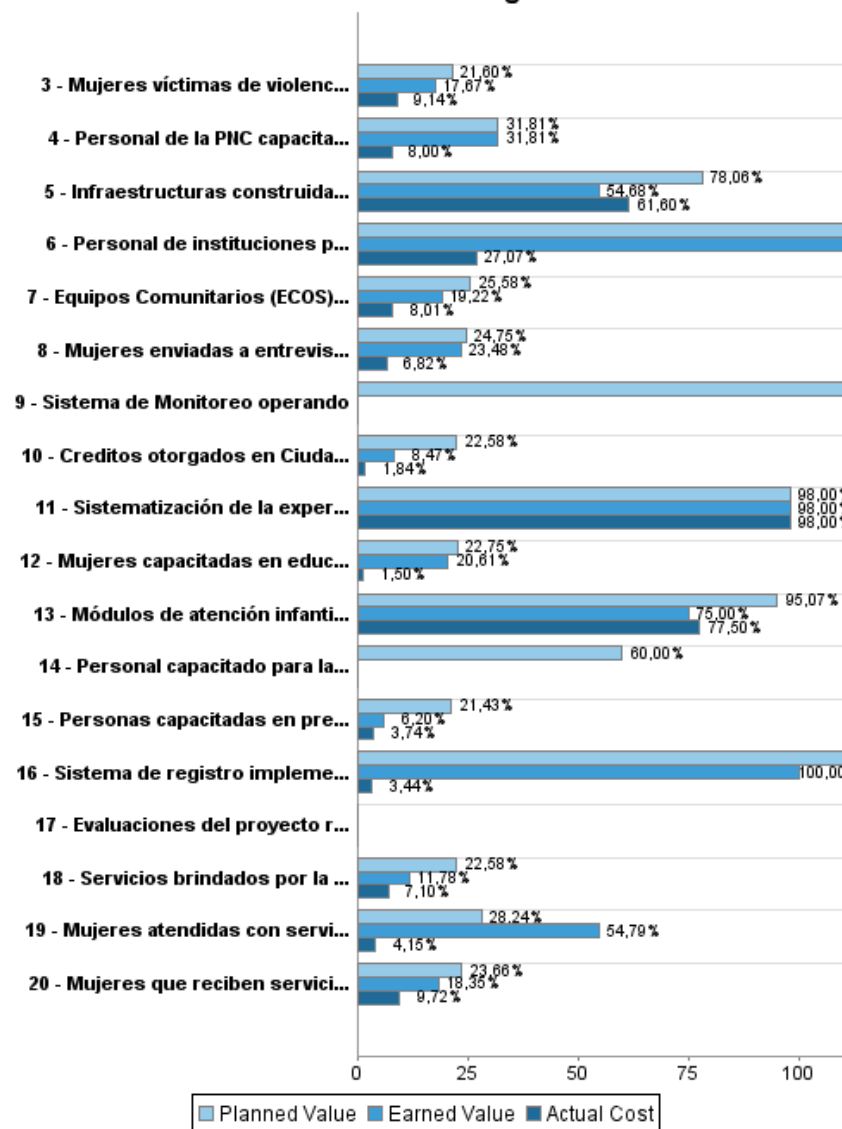
Basic Data		Available Funds (US\$)		Total Cost and Source	
Executing Agency (EA):	SECRETARIA DE INCLUSION SOCIAL				
Sector:	SOCIAL INVESTMENT-GENDER EQUALITY & WOMENS EMPOWERMENT				
Loan Number(s):	2525/OC-ES	Current Approved Amount:	20.000.000,00	Original IDB:	20.000.000,00
Stage:	Approved	Disbursed Amount to Date:	17.154.064,54	Current IDB:	20.000.000,00
Operation Type:	INV - Investment	% Disbursed:	85,77	Pari-passu:	68,00
Related Operation(s):	ES-T1151, ES-T1158, RG-P1442, ES-M1043	Balance:	2.845.935,46	Co-Financing/Country:	9.210.000,00
Operation Subtype:	ESP - Specific Investment Operation			Original Estimate:	29.210.000,00
				Amortization Period (months):	233

Project Environmental and Social Impact Category	Reformulation	Validation
Project Environmental and Social Impact Category: B	() Was the objective(s) of this project reformulated?	Validated by Division Chief: 26-sep-2013 Validated by Country Representative: 01-oct-2013

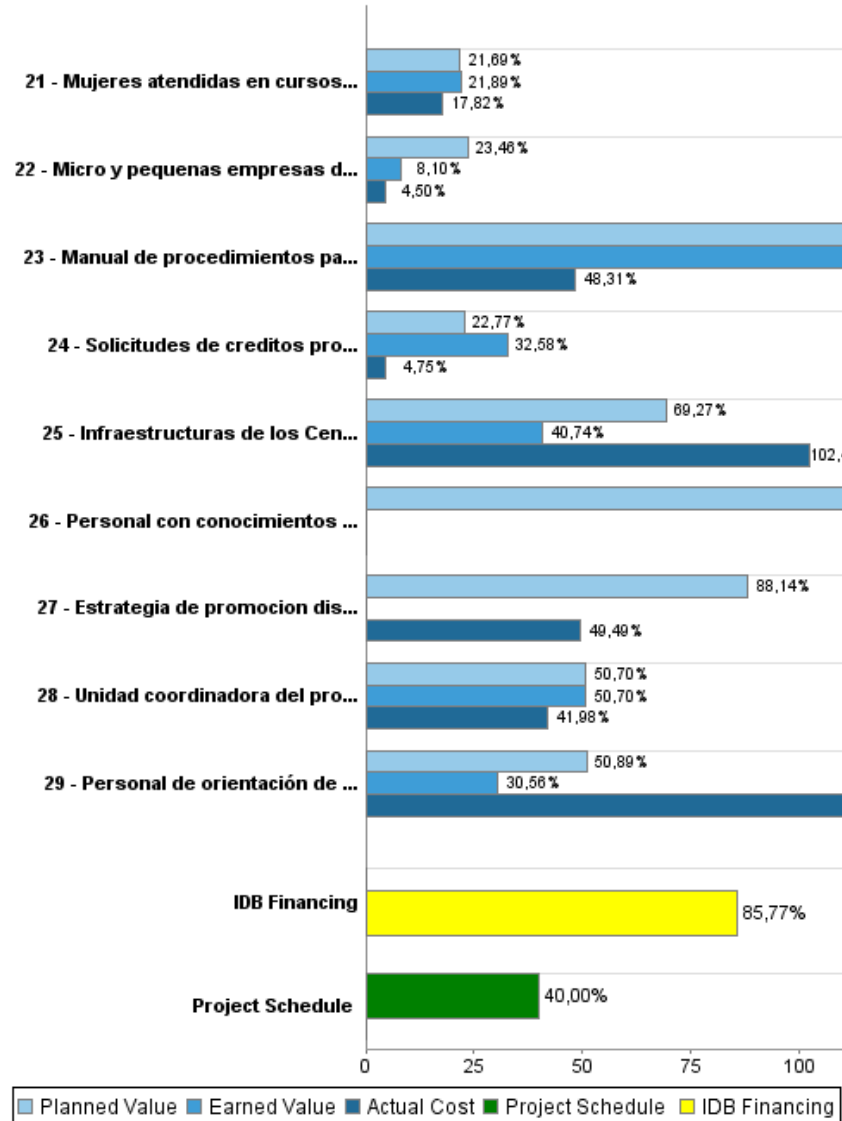


Accumulated Progress as of 2013

Accumulated Progress



Accumulated Progress



Outcomes

Outcome:	Sistema de información, asesoría, orientación y referencia implementado
Comments:	Sistema sobre derechos de las mujeres y mecanismos institucionales para la exigibilidad de los mismos dentro y fuera de los servicios que brindan los CCM

Indicator	Unit of Measure	Baseline	Baseline Year		End of project
Mujeres atendidas en los Centros de Ciudad Mujer (CCM) que conocen sus derechos	porcentaje		2011	P A	75,00

Outcome:	Intervención interinstitucional para prevención y atención violencia de género mejorada
Comments:	la prevención y atención integral es para mujeres víctimas de violencia por razones de género

Indicator	Unit of Measure	Baseline	Baseline Year		End of project
Mujeres que experimentaron violencia física y sexual que acudieron en busca de asistencia en los Centros Ciudad Mujer y otras instituciones de apoyo.	Porcentaje	36,00	2008	P A	46,00
Mujeres que acuden a los Centros Ciudad Mujer con problemática de violencia detectada, que interponen denuncia.	Porcentaje	50,00	2010	P A	60,00
Casos de violencia y agresión sexual que acuden a Ciudad Mujer y que son remitidos para asistencia médica	Porcentaje	100,00	2011	P A	100,00
Mujeres en situación de violencia de género, satisfechas con los servicios proporcionados en los Centros de Ciudad Mujer	Porcentaje		2012	P A	

Outcome:	Cambio de actitudes y comportamiento en salud sexual y reproductiva en usuarias de los Centros Ciudad Mujer logrado
Comments:	los cambios son en relación al uso de los servicios de salud sexual y reproductiva

Indicator	Unit of Measure	Baseline	Baseline Year		End of project
Mujeres que recibieron control prenatal en los Centros Ciudad Mujer que asistieron a su control post-natal	Porcentaje	71,00	2010	P A	75,00
Mujeres que se realizaron la citología en los últimos dos años	Porcentaje	18,00	2010	P A	20,00
Mujeres que se realizaron mamografía en el último año (40 a 60 años), según criterio de riesgo.	Porcentaje	1,23	2010	P A	3,00
Prevalencia de uso de anticonceptivos en mujeres	Porcentaje	25,00	2010	P A	28,00

Outcome:	Oferta de servicios públicos de intermediación laboral, formación para la empleabilidad y apoyo al emprendedurismo femenino articulada
-----------------	--

Indicator	Unit of Measure	Baseline	Baseline Year		End of project
Mujeres que han recibido servicios de desarrollo empresarial por parte de CONAMYPE del total de empresarias en el territorio	Porcentaje		2010	P A	10,00
Brecha de género en inserción laboral en puntos porcentuales	Puntos porcentuales	4,00	2010	P A	



PROGRESS MONITORING REPORT

ES-L1056 - Ciudad Mujer
2013 1º period closed in (31-Oct-2013)

Inter-American Development Bank - IDB
Office of Strategic Planning and Development Effectiveness
Last Update: 26/09/2013

Mujeres que acuden a Ciudad Mujer para solicitar credito que son direccionadas hacia diferentes entidades que proporcionan servicios de credito	Porcentaje		2010	P	75,00
				A	

Outputs: Annual Physical and Financial Progress 2013

Description	Unit of Measure	Physical				Financial			
		Planned	Actual	Accumulated units	EOP units	Planned	Actual	Accumulated costs	EOP costs
Construcción y adecuación de los Centros de Ciudad Mujer									
Infraestructuras construidas en 5 regiones ubicadas en municipios priorizados por los CCM cumplen con las normas de accesibilidad universal en 30 meses	Centros	2,00	1,00		5,00	10.158.600,00	3.571.060,00		21.725.670,00
Modulos de atencion integral y promocion comunitaria									
Mujeres víctimas de violencia por razones de género que acuden a los Centros Ciudad Mujer y reciben atención de los servicios del módulo de atención a la violencia de género	Personas	5.005,00	4.053,00		23.570,00	1.833.088,62	675.709,43		8.609.961,69
Equipos Comunitarios (ECOS) familiares con especialidad funcionando.	Equipos comunitarios	4,00	3,00		5,00	2.300.757,80	438.450,15		9.045.508,07
Mujeres que reciben servicios anualmente en los programas de intermediación laboral ofrecidos en los Centros de Ciudad Mujer	Personas	9.031,00	6.226,00		42.350,00	80.656,29	32.062,81		378.840,15
Denuncias recibidas por incumplimiento de derechos laborales en los Centro de Ciudad Mujer	Denuncias	88,00	38,00		420,00	1.075,42	195,69		5.051,20
Mujeres atendidas en cursos de formación laboral desarrollados en los Centros de Ciudad Mujer	Personas	3.850,00	3.391,00		18.241,00	210.550,23	163.519,90		988.948,05
Mujeres atendidas con servicios de desarrollo empresarial.	Personas	20.779,00	3.633,00		97.074,00	107.250,00	14.430,10		503.750,00
Micro y pequenas empresas de mujeres insertadas a programas y proyectos desarrollados en el territorio	Empresas	80,00	23,00		370,00	120.000,00	14.430,10		556.604,44
Mujeres capacitadas en educación financiera y oferta de productos financieros	Personas	1.133,00	1.019,00		5.369,00	11.330,00			53.330,00
Mujeres enviadas a entrevista laboral	Personas	2.937,00	1.292,00		13.780,00	25.810,01	6.653,57		121.228,85
Módulos de atención infantil equipada	Modulos	2,00	1,00		5,00	95.000,00	41.418,62		236.658,35
Infraestructuras de los Centros Ciudad Mujer equipadas para dar cobertura a usuarias de los Centros Ciudad Mujer	Centros	3,00	2,00		5,00	561.956,46	599.001,01		1.533.961,45
Personas capacitadas en prevencion violencia de genero o Derechos de las mujeres	Personas	4.500,00	1.303,00		20.250,00	458.143,00	79.943,49		2.138.000,00
Solicitudes de creditos procesados dentro de los Centros Ciudad Mujer	Solicitudes	2.376,00	3.470,00		11.232,00	170.032,14	26.062,39		798.635,83
Creditos otorgados en Ciudad Mujer	Creditos	759,00	256,00		3.565,00	80.015,13	2.075,91		375.828,62

Description	Unit of Measure	Physical				Financial			
		Planned	Actual	Accumulated units	EOP units	Planned	Actual	Accumulated costs	EOP costs
Servicios brindados por la sala de cuidado infantil	Servicios	28.281,00	13.928,00		133.290,00	396.000,00	107.980,19		1.860.000,00
Fortalecimiento institucional para la gestion de Ciudad Mujer									
Manual de procedimientos para la información sobre servicios y recursos disponibles dentro y fuera de los Centros Ciudad Mujer	Manuales	1,00			1,00	22.000,00	5.977,50		31.000,00
Sistema de registro implementado	Sistema	1,00	1,00		1,00	175.000,00	6.015,00		175.000,00
Sistema de Monitoreo operando	Sistema	1,00			1,00	82.500,00			82.500,00
Estrategia de promocion disenada e implementada en los Centro de Ciudad Mujer	Estrategias				1,00	20.000,00			118.800,00
Unidad coordinadora del proyecto equipada y funcionando	Unidad coordinadora	1,00	1,00		1,00	132.600,00	104.322,50		505.800,00
Evaluaciones del proyecto realizadas	Evaluaciones				2,00				530.994,00
Personal de instituciones participantes en intervención integrada capacitado en modelo de atención y conceptos de no revictimización.	Personas	210,00	63,00		350,00	180.000,00	22.914,00		215.000,00
Personal de la PNC capacitado en modelo de atención integrado.	Personas	10,00	10,00		42,00	5.143,00			21.600,00
Personal con conocimientos y manejo de los 4 enfoques integrados en el modelo de atención de la sala de cuidado infantil de los Centros Ciudad Mujer	Personas				25,00				15.000,00
Personal de orientación de los CCM con herramientas para brindar asesoría sobre trámites y mecanismos	Personas	12,00	7,00		40,00	60.000,00	135.839,48		123.000,00
Personal capacitado para la detección de abuso sexual infantil	Personas	12,00			24,00	24.750,00			61.875,00
Sistematización de la experiencia de Ciudad Mujer elaborada	Sistematización								50.000,00
Perfiles de vocación productiva en cada territorio beneficiario de los Centro de Ciudad Mujer	Estudios	5,00	2,00		5,00	75.000,00	14.502,63		90.000,00
Auditoria e imprevistos									
Auditoria	N/A					15.000,00	14.831,25		105.000,00
Imprevistos	N/A					133.000,00			133.000,00
Costos administrativos de los Centros	N/A					1.061.838,00	416.929,99		4.955.244,00
TOTAL						18.597.096,10	6.494.325,71		56.145.789,70