

¿Cómo registrarse en nuestro curso?

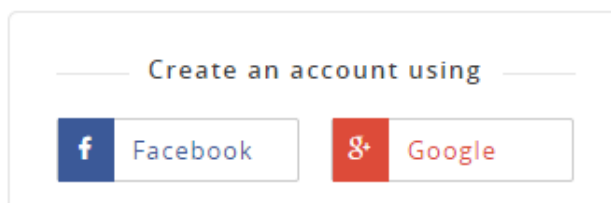
| | |
|------------------------------------------------------------------------------------------------|---|
| ¿Cómo registrarse en edX? | 2 |
| ¿Cómo modificar el idioma en edX? | 5 |
| ¿Cómo registrarse en el curso Introducción a la Gestión para Resultados en el Desarrollo?..... | 6 |

¿Cómo registrarse en edX?

Para poder registrarte en nuestros cursos debes haber creado una cuenta en edX previamente. Para hacerlo, haz clic en: <https://www.edx.org/> y luego en la opción “**Register**” ubicada en la parte superior de la página.



El registro puede ser realizado ingresando tus datos personales o usando una cuenta tuya ya creada en Facebook o Google.



Para crear una cuenta, sin usar ninguna de las dos aplicaciones anteriores, necesitarás ingresar los siguientes datos obligatorios (*) y opcionales:

1. ***Email** (Correo electrónico)
2. ***Full Name** (Nombre completo)
3. ***Public Username** (escoge e ingresa el nombre de usuario que aparecerá en la plataforma edX y en todas tus discusiones en los foros. El nombre de usuario que escojas no podrá ser cambiado después)
4. ***Password** (Clave o contraseña)
5. ***Country** (País)
6. **Gender** (Género)
7. **Year of Birth** (Año de nacimiento)

8. Highest Level of Education Completed (Máximo grado de educación completado)

- a. Doctorado
- b. Maestría
- c. Título universitario / licenciatura
- d. Grado técnico
- e. Bachillerato
- f. Secundaria
- g. Primaria
- h. Ninguno
- i. Otro

Highest Level of Education Completed

-- ▾

Doctorate

Master's or professional degree

Bachelor's degree

Associate's degree

Secondary/high school

Junior secondary/junior high/middle school

Elementary/primary school

None

Other

9. Mailing Address (Dirección postal)

10. Tell us why you're interested in edX (Comparte las razones para registrarte en edX)




Indica si estás de acuerdo con los Términos de Servicio (Terms of Service) y el Código de Honor (Honor Code) y después haz clic en **“Create your account”** para completar el proceso de registro.




I agree to the edX [Terms of Service](#) and [Honor Code](#). *

Create your account

* Required field

Una vez hayas terminado el proceso, recibirás un mensaje de confirmación en tu correo electrónico con un enlace para activar tu cuenta.


Activate Your edX Account  Recibidos x  

 no-reply@registration.edx.org a través de amazonses.com 10:43 (hace 2 minutos) ☆  

para mí ▾

Thank you for signing up for edX.

To get started, please activate your account by clicking on the link below (you may also copy and paste the link into your browser's address bar).

<https://courses.edx.org/activate/4d2d7c5481d54f44ab40490df9e3582f> 

Activation ensures that you can register for edX courses and access the courseware. If you require assistance, please use our web form at <https://www.edx.org/contact-us> or email info@edx.org.

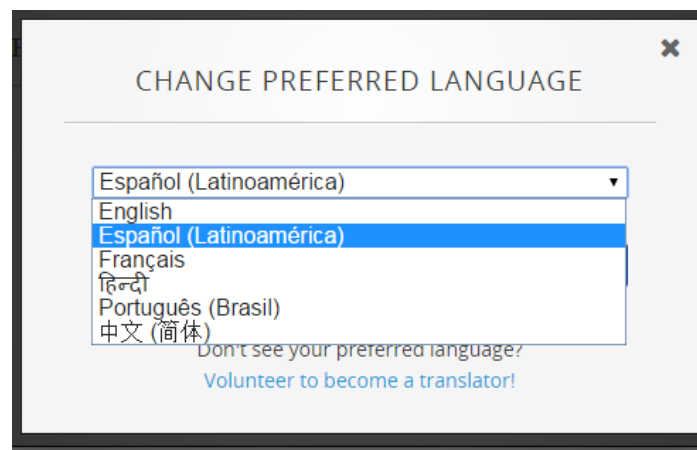
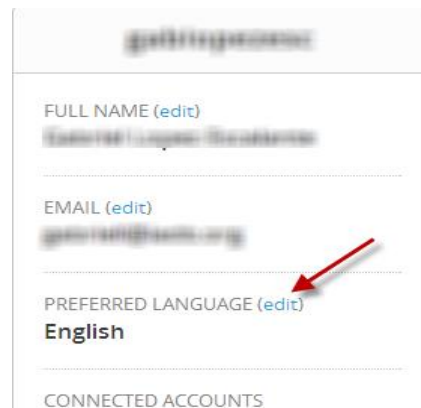
We hope you enjoy learning with edX!

The edX Team

¿Cómo modificar el idioma en edX?

Aunque la página inicial de edX está en inglés, **una vez que te hayas registrado puedes cambiar el idioma de la plataforma al español**, cambiando la información de tu perfil. Una vez inscrito, ingresa a tu cuenta de edX con tu correo electrónico y contraseña.

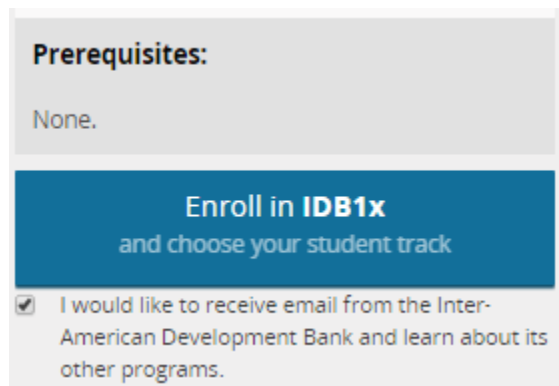
Al hacer esto la plataforma te llevará a una página donde aparece la información de tu perfil. En la barra lateral izquierda, bajo tu nombre y tu correo electrónico, te aparecerá una opción que dice **“Preferred language”** (idioma preferido). Debes hacer clic en **“edit”** (editar) y cambiar el idioma a español. Después de esto haz clic en **“Save language settings”** para guardar los cambios.



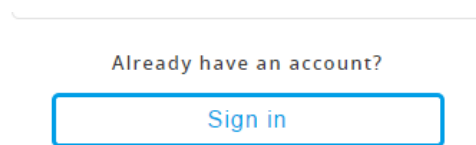
¿Cómo registrarse en el curso Introducción a la Gestión para Resultados en el Desarrollo?

Para registrarse en los cursos de edX, recomendamos usar las versiones actualizadas de uno de los siguientes navegadores: **Chrome, Firefox, Safari o de Internet Explorer (versión 9 o superior).**

1. Haz clic en el enlace <https://www.edx.org/course/introduccion-la-gestion-para-resultados-idbx-idb1x#.VQw2AGjF-VM>
2. Regístrate en este curso haciendo clic en la imagen que dice “Enroll in IDB1x” en la barra lateral derecha de la página de inicio del curso en IDBx.



3. Después del paso 2, haz clic en la opción “Sign in” ubicada en la parte inferior de la página que se despliega e ingresa a tu cuenta de edX.



4. Una vez ahí puedes elegir la opción de **Certificado de Identidad Verificada** (Costo \$25 dólares) o puedes elegir **Código de Honor** para participar en el curso de forma gratuita y obtener un certificado de honor.