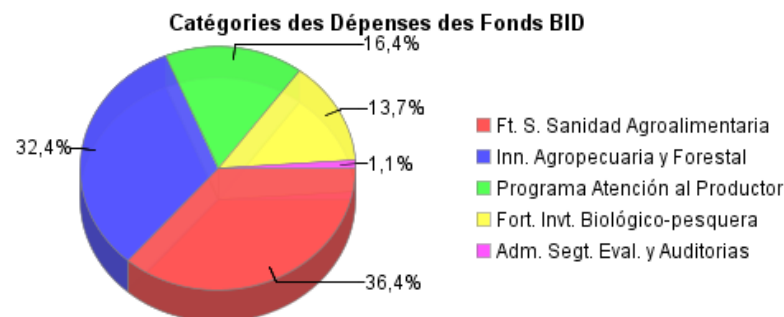
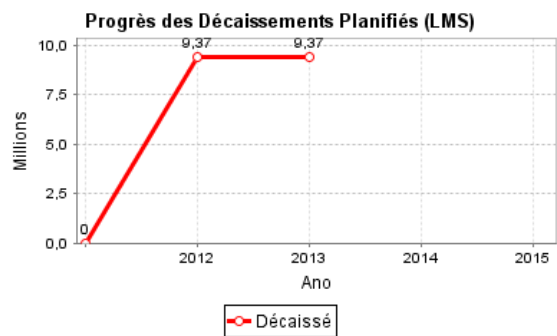
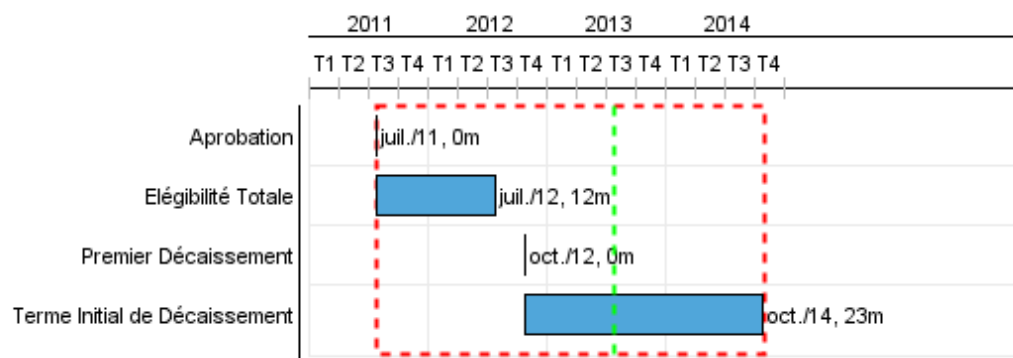


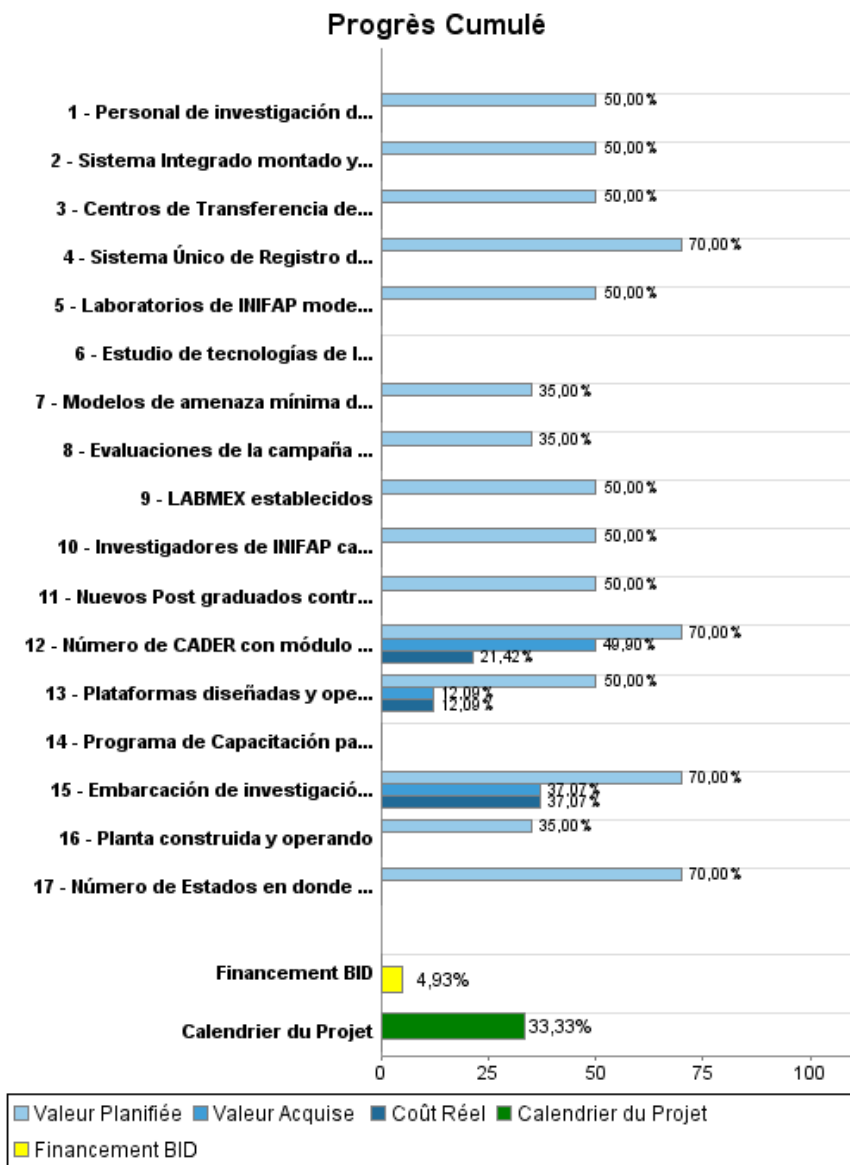
## Rapport Résumé

| Données Générales         |  | Fonds Disponibles (US\$)    |                | Coût Total et Source de Financement |                |
|---------------------------|--|-----------------------------|----------------|-------------------------------------|----------------|
| Agence d' Exécution (EA): | SECRETARIA DE AGRICULTURA, GANADERIA DESARROLLO RURAL PESCA Y ALIMENTACION | Montant Courant Approuvé:   | 190.000.000,00 | Initial BID:                        | 190.000.000,00 |
| Secteur:                  | AGRICULTURE AND RURAL DEVELOPMENT  | Montant Décaissé à ce Jour: | 9.368.102,81   | Courant BID:                        | 190.000.000,00 |
| Numéro(s) de Prêt(s):     | 2547/OC-ME   | % Décaissé:                 | 4,93           | Pari Passu:                         | 72,00          |
| Étape:                    | Approved   | Solde:                      | 180.631.897,19 | Cofinancement/Pays:                 | 74.400.000,00  |
| Type d' Opération:        | INV - Investissement   |                             |                | Estimation Initiale:                | 264.400.000,00 |
| Opération(s) Connexe(s):  | RG-P1374, ME-T1146, RG-P1442   |                             |                | Période d'Amortissement (mois):     | 258            |
| Sous-Type de l'Opération: | ESP - Specific Investment Operation  |                             |                |                                     |                |

| Catégorie d'Impact Environnemental et Social du Projet  | Reformulation   | Validation   |
|---|---|--|
| Catégorie d'Impact Environnemental et Social du Projet: | B ( ) Les objectifs du projet ont-ils été reformulés? | Validé par le Chef de Division: 11-abr-2013<br>Validé par le Représentant: 12-abr-2013 |



**Progrès Cumulé à 2012**



**Résultats**

|                     |   |
|---------------------|---|
| <b>Résultat:</b>    | Fortalecimiento del Sistema de Sanidad Agroalimentaria (vegetal)                          |
| <b>Suposições:</b>  | Disponibilidad de información   |
| <b>Observações:</b> | corresponde al objetivo de mejorar la capacidad de proteger y mejorar la sanidad vegetal. |

| Indicateur   | Unité de Mesure | Ligne de Base | Année Ligne de Base |        | Fin du Projet |
|--|-----------------|---------------|---------------------|--------|---------------|
| Porcentaje del territorio nacional mexicano internacionalmente reconocido como Área Libre de la Mosca del Mediterráneo | Porcentaje      | 99,93         | 2011                | P<br>A | 99,93         |

|                  |  |
|------------------|--|
| <b>Résultat:</b> | Mejoras en capacidad de generar y transferir innovación tecnológica agropecuaria y forestal. |
|------------------|--|

| Indicateur   | Unité de Mesure                   | Ligne de Base | Année Ligne de Base |        | Fin du Projet |
|--|-----------------------------------|---------------|---------------------|--------|---------------|
| Nuevas tecnologías adoptadas en el año por los productores entre aquellas que generó INIFAP dos años antes | Tecnologías                       |               | 2011                | P<br>A | 18,00         |
| Numero incremental de tecnologías generadas anualmente por INIFAP  | Tecnología Generada               | 156,00        | 2011                | P<br>A | 165,00        |
| Número de registros de propiedad intelectual obtenidos por INIFAP y en uso por los beneficiarios.          | Registro de Propiedad Intelectual | 29,00         | 2011                | P<br>A | 49,00         |
| Número de publicaciones tecnológicas anuales por INIFAP.   | Publicaciones tecnológicas        | 1.227,00      | 2011                | P<br>A | 1.262,00      |
| Número de beneficiarios (usuarios de INIFAP)   | Número                            | 1.400.000,00  | 2011                | P<br>A | 1.610.000,00  |

|                    |   |
|--------------------|---|
| <b>Résultat:</b>   | Programa de Atención al Produtor (PAP)  |
| <b>Suposições:</b> | Se financiarán inversiones en remodelación, equipamiento y servicios para mejorar eficiencia y modernizar aproximadamente 160 CADER |

| Indicateur  | Unité de Mesure | Ligne de Base | Année Ligne de Base |        | Fin du Projet |
|---|-----------------|---------------|---------------------|--------|---------------|
| Tiempos de espera para el trámite de servicios (Días / horas) | Días            | 60,00         | 2011                | P<br>A | 1,00          |

|                    |  |
|--------------------|--|
| <b>Résultat:</b>   | Fortalecimiento a la investigación biológico-pesquera  |
| <b>Suposições:</b> | Se financia la construcción de una embarcación y el equipamiento de monitoreo y de laboratorio para la investigación biológico marina y pesquera con tecnología de punta, especialmente diseñada para operar en aguas profundas de la ZEE del Pacífico |

| Indicateur   | Unité de Mesure | Ligne de Base | Année Ligne de Base |        | Fin du Projet |
|--|-----------------|---------------|---------------------|--------|---------------|
| Información biológica pesquera sobre el estado de los stocks disponibles para la ZEE y de conservación de pesca del Pacífico (% de la zona con información sobre el estado de los estoques disponible) | Porcentaje      |               | 2011                | P<br>A | 10,00         |

## Produites: Progrès Physique et Financier Annuel 2012

| Description   | Unité de Mesure            | Physique |        |                 |            | Financier |              |                |               |
|---|----------------------------|----------|--------|-----------------|------------|-----------|--------------|----------------|---------------|
|   |                            | Planifié | Réel   | Unités Cumulées | Unités FDP | Planifié  | Réel         | Coûts Cumulées | Coûts FDP     |
| <b>Fortalecimiento del sistema de sanidad agroalimentaria</b>   |                            |          |        |                 |            |           |              |                |               |
| Planta construida y operando  | Porcentaje de Avance       |          |        |                 | 1,00       |           |              |                | 59.000.000,00 |
| Modelos de amenaza mínima desarrollado e implementado   | Modelos Implementados      |          | 1,00   |                 | 3,00       |           |              |                | 20.000.000,00 |
| Evaluaciones de la campaña realizadas   | Evaluaciones               | 1,00     |        |                 | 2,00       |           |              |                | 1.500.000,00  |
| <b>Innovación agropecuaria y forestal</b>   |                            |          |        |                 |            |           |              |                |               |
| Laboratorios de INIFAP modernizados con infraestructura, mobiliario y equipamiento  | Laboratorios Modernizados  |          | 11,00  |                 | 62,00      |           |              |                | 37.840.000,00 |
| Nuevos Post graduados contratados por INIFAP  | Personal Contratado        |          | 112,00 |                 | 250,00     |           |              |                | 10.125.000,00 |
| Personal de investigación de INIFAP capacitado a nivel de postgrado   | Personal Capacitado        |          |        |                 | 130,00     |           |              |                | 13.315.000,00 |
| Sistema Integrado montado y operando para servir a INIFAP, COFUPRO, SNITT y otras entidades de SNIA   | Sistema Integrado          | 1,00     | 1,00   |                 | 1,00       |           |              |                | 1.500.000,00  |
| Plataformas diseñadas y operando  | Plataformas                |          | 1,00   |                 | 3,00       |           | 3.325.000,00 |                | 27.500.000,00 |
| LABMEX establecidos   | Laboratorios Virtuales     |          |        |                 | 2,00       |           |              |                | 4.725.000,00  |
| Programa de Capacitación para extensionistas establecido y operando   | Programas                  | 1,00     |        |                 | 1,00       |           |              |                |               |
| Centros de Transferencia de Tecnología de INIFAP mejorados y equipados  | Centros                    |          |        |                 | 32,00      |           |              |                | 5.195.000,00  |
| Investigadores de INIFAP capacitados en transferencia de tecnología   | Investigadores Capacitados | 30,00    |        |                 | 60,00      |           |              |                | 5.000.000,00  |
| Estudio de tecnologías de INIFAP utilizados por agricultores  | Estudios                   |          |        |                 | 1,00       |           |              |                |               |
| <b>Programa de atención al productor</b>  |                            |          |        |                 |            |           |              |                |               |
| Sistema Único de Registro de Información (SUR) operando de acuerdo con las especificaciones técnicas contratadas  | Sistema                    | 1,00     | 1,00   |                 | 1,00       |           |              |                | 2.801.200,00  |
| Número de CADER con módulo de Atención Presencial instalados y funcionando de acuerdo con las especificaciones técnicas contratadas                           | Número                     | 88,00    | 205,00 |                 | 160,00     |           | 6.073.526,70 |                | 28.354.200,00 |
| Número de Estados en donde está operando el sistema de Información agroecológica satelital (e-campo) de acuerdo con las especificaciones técnicas contratadas | Sistema                    | 1,00     | 1,00   |                 | 32,00      |           |              |                | 2.544.600,00  |

| Description   | Unité de Mesure | Physique |      |                 |            | Financier |                      |                |                       |
|---|-----------------|----------|------|-----------------|------------|-----------|----------------------|----------------|-----------------------|
|   |                 | Planifié | Réel | Unités Cumulées | Unités FDP | Planifié  | Réel                 | Coûts Cumulées | Coûts FDP             |
| <b>Fortalecimiento a la investigación biológico-pesquera</b>            |                 |          |      |                 |            |           |                      |                |                       |
| Embarcación de investigación científica construida, equipada y operando | Embarcación     |          | 1,00 |                 | 1,00       |           | 15.902.220,20        |                | 42.900.000,00         |
| <b>Administración, Seguimiento, Evaluación y Auditorías.</b>            |                 |          |      |                 |            |           |                      |                |                       |
| Administración, Seguimiento, Evaluación y Auditorías.                   | N/A             |          |      |                 |            |           |                      |                | 2.100.000,00          |
| <b>TOTAL</b>  |                 |          |      |                 |            |           | <b>25.300.746,90</b> |                | <b>264.400.000,00</b> |