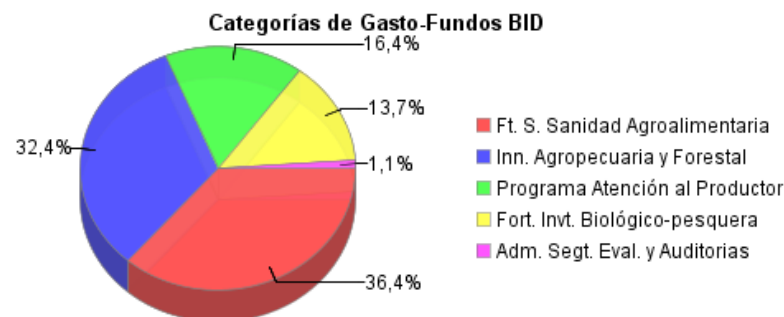
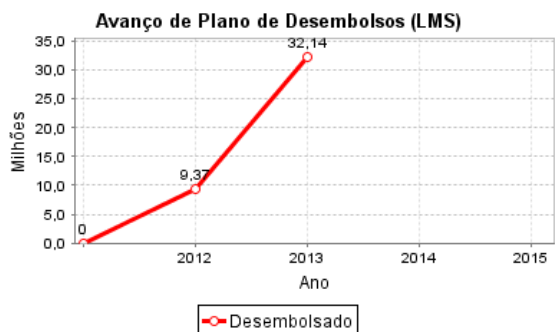
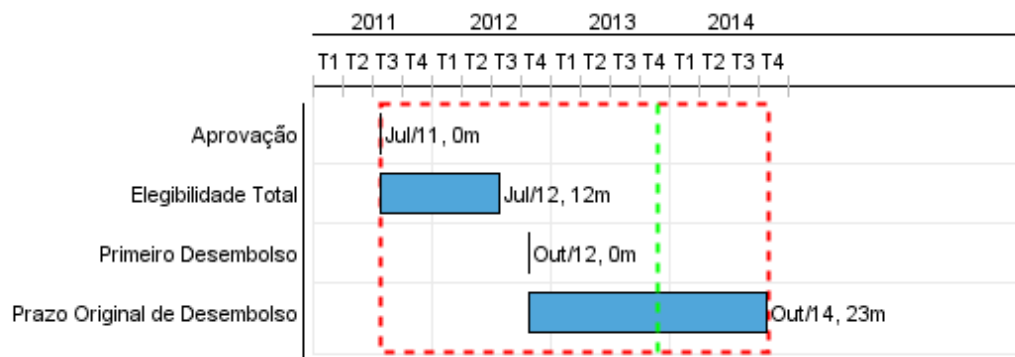


## Relatório Resumido

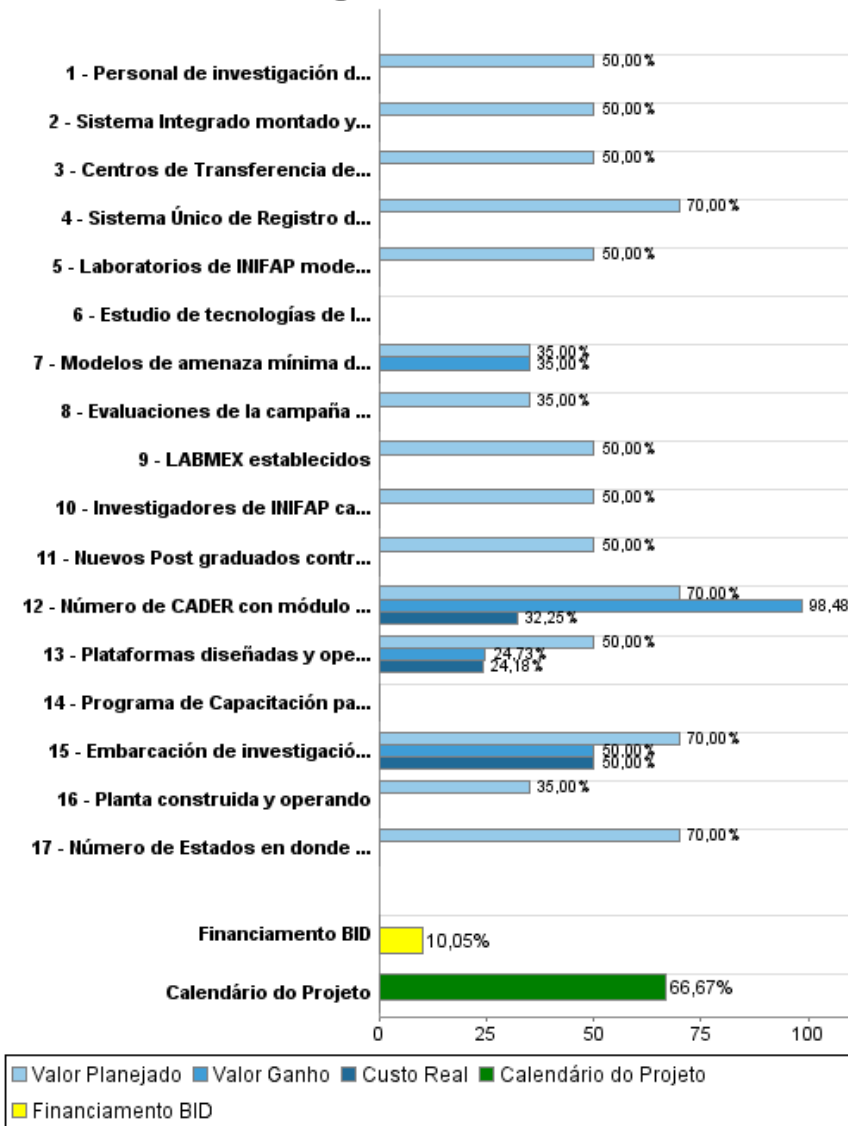
Dados Gerais		Fundos Disponíveis (US\$)		Custo Total e Fonte	
Executor:	SECRETARIA DE AGRICULTURA, GANADERIA DESARROLLO RURAL PESCA Y ALIMENTACION	Atual:	190.000.000,00	Original BID:	190.000.000,00
Setor:	AGRICULTURE AND RURAL DEVELOPMENT	Desembolsado:	19.101.772,28	Corrente BID:	190.000.000,00
Número da Operação:	2547/OC-ME	% Desembolsado:	10,05	Pari-passu:	72,00
Estágio:	Approved	Saldo:	170.898.227,72	Cofinanciamento/País:	74.400.000,00
Tipo Operação:	INV - Investimento			Original Estimado:	264.400.000,00
Operação Relacionada:	RG-P1374, ME-T1146, RG-P1442			Período de Amortização (meses):	258
Subtipo de Operação:	ESP - Specific Investment Operation				

Categoria do impacto social	Reformulação	Validação
Categoria do impacto social:	B ( ) Os objetivos do projeto foram reformulados?	Validado pelo Chefe de Divisão: 20-sep-2013 Validado pelo Representante do País: 07-oct-2013



## Progresso Acumulado até 2013

### Progresso Acumulado



**Resultados**

<b>Resultado:</b>	Fortalecimiento del Sistema de Sanidad Agroalimentaria (vegetal)
<b>Suposições:</b>	Disponibilidad de información
<b>Observações:</b>	corresponde al objetivo de mejorar la capacidad de proteger y mejorar la sanidad vegetal.

Indicador	Unidade Medida	Linha Base	Ano Linha Base		Final do Projeto
Porcentaje del territorio nacional mexicano internacionalmente reconocido como Área Libre de la Mosca del Mediterráneo	Porcentaje	99,93	2011	P A	99,93

<b>Resultado:</b>	Mejoras en capacidad de generar y transferir innovación tecnológica agropecuaria y forestal.
-------------------	--

Indicador	Unidade Medida	Linha Base	Ano Linha Base		Final do Projeto
Nuevas tecnologías adoptadas en el año por los productores entre aquellas que generó INIFAP dos años antes	Tecnologías		2011	P A	18,00
Numero incremental de tecnologías generadas anualmente por INIFAP	Tecnología Generada	156,00	2011	P A	165,00
Número de registros de propiedad intelectual obtenidos por INIFAP y en uso por los beneficiarios.	Registro de Propiedad Intelectual	29,00	2011	P A	49,00
Número de publicaciones tecnológicas anuales por INIFAP.	Publicaciones tecnológicas	1.227,00	2011	P A	1.262,00
Número de beneficiarios (usuarios de INIFAP)	Número	1.400.000,00	2011	P A	1.610.000,00

<b>Resultado:</b>	Programa de Atención al Produtor (PAP)
<b>Suposições:</b>	Se financiarán inversiones en remodelación, equipamiento y servicios para mejorar eficiencia y modernizar aproximadamente 160 CADER

Indicador	Unidade Medida	Linha Base	Ano Linha Base		Final do Projeto
Tiempos de espera para el trámite de servicios (Días / horas)	Días	60,00	2011	P A	1,00

<b>Resultado:</b>	Fortalecimiento a la investigación biológico-pesquera
<b>Suposições:</b>	Se financia la construcción de una embarcación y el equipamiento de monitoreo y de laboratorio para la investigación biológico marina y pesquera con tecnología de punta, especialmente diseñada para operar en aguas profundas de la ZEE del Pacifico

Indicador	Unidade Medida	Linha Base	Ano Linha Base		Final do Projeto
Información biológica pesquera sobre el estado de los stocks disponibles para la ZEE y de conservación de pesca del Pacifico (% de la zona con información sobre el estado de los estoques disponible)	Porcentaje		2011	P A	10,00

**Produtos: Progresso Físico e Financeiro Anual 2013**

Descrição	Unidade de medida	Físico				Financeiro			
		Planejado	Atual	Unidades Acumuladas	Unidades FDP	Planejado	Atual	Custos Acumulados	Custos FDP
<b>Fortalecimiento del sistema de sanidad agroalimentaria</b>									
Planta construida y operando	Porcentaje de Avance				1,00	20.650.000,00			59.000.000,00
Modelos de amenaza mínima desarrollado e implementado	Modelos Implementados	1,00	1,00		3,00	7.000.000,00			20.000.000,00
Evaluaciones de la campaña realizadas	Evaluaciones		1,00		2,00	525.000,00			1.500.000,00
<b>Innovación agropecuaria y forestal</b>									
Laboratorios de INIFAP modernizados con infraestructura, mobiliario y equipamiento	Laboratorios Modernizados				62,00	18.920.000,00			37.840.000,00
Nuevos Post graduados contratados por INIFAP	Personal Contratado	85,00			250,00	5.062.500,00			10.125.000,00
Personal de investigación de INIFAP capacitado a nivel de postgrado	Personal Capacitado	80,00			130,00	6.657.500,00			13.315.000,00
Sistema Integrado montado y operando para servir a INIFAP, COFUPRO, SNITT y otras entidades de SNIA	Sistema Integrado				1,00	750.000,00			1.500.000,00
Plataformas diseñadas y operando	Plataformas	3,00	1,00		3,00	10.425.000,00	3.325.000,00		27.500.000,00
LABMEX establecidos	Laboratorios Virtuales				2,00	2.362.500,00			4.725.000,00
Programa de Capacitación para extensionistas establecido y operando	Programas				1,00				
Centros de Transferencia de Tecnología de INIFAP mejorados y equipados	Centros				32,00	2.597.500,00			5.195.000,00
Investigadores de INIFAP capacitados en transferencia de tecnología	Investigadores Capacitados	30,00			60,00	2.500.000,00			5.000.000,00
Estudio de tecnologías de INIFAP utilizados por agricultores	Estudios	1,00			1,00				
<b>Programa de atención al productor</b>									
Sistema Único de Registro de Información (SUR) operando de acuerdo con las especificaciones técnicas contratadas	Sistema				1,00	1.960.840,00			2.801.200,00
Número de CADER con módulo de Atención Presencial instalados y funcionando de acuerdo con las especificaciones técnicas contratadas	Número	72,00	72,00		160,00	13.774.000,00	3.070.000,00		28.354.200,00
Número de Estados en donde está operando el sistema de Información agroecológica satelital (e-campo) de acuerdo con las especificaciones técnicas contratadas	Sistema	20,00			32,00	1.781.220,00			2.544.600,00

Descrição	Unidade de medida	Físico				Financeiro			
		Planejado	Atual	Unidades Acumuladas	Unidades FDP	Planejado	Atual	Custos Acumulados	Custos FDP
<b>Fortalecimiento a la investigación biológico-pesquera</b>									
Embarcación de investigación científica construida, equipada y operando	Embarcación				1,00	14.128.000,00	5.548.000,00		42.900.000,00
<b>Administración, Seguimiento, Evaluación y Auditorias.</b>									
Administración, Seguimiento, Evaluación y Auditorias.	N/A					1.470.000,00			2.100.000,00
<b>TOTAL</b>						<b>110.564.060,00</b>	<b>11.943.000,00</b>		<b>264.400.000,00</b>