

## Informe Resumido

### Datos Básicos del Proyecto

Agencia Ejecutora (AE):	SECRETARIA DE AGRICULTURA, GANADERIA DESARROLLO RURAL PESCA Y ALIMENTACION		
Sector:	AGRICULTURE AND RURAL DEVELOPMENT		
Número(s) de Préstamo:	2547/OC-ME	Monto Aprobado Actual:	190.000.000,00
Etapas:	Approved	Monto Desembolsado a la fecha:	19.101.772,28
Tipo de Operación:	INV - Inversión	% Desembolsado:	10,05
Operación(es) Relacionada(s):	RG-P1374, ME-T1146, RG-P1442	Saldo:	170.898.227,72
Subtipo de Operación:	ESP - Inversión Específica		

### Fondos Disponibles (US\$)

Monto Aprobado Actual:	190.000.000,00
Monto Desembolsado a la fecha:	19.101.772,28
% Desembolsado:	10,05
Saldo:	170.898.227,72

### Costo total y Fuente

BID Original:	190.000.000,00
Actual BID:	190.000.000,00
Pari-passu:	72,00
Co-financiamiento/País:	74.400.000,00
Estimado Original:	264.400.000,00
Período de Amortización (meses):	258

### Categoría de Impacto Ambiental y Social del Proyecto

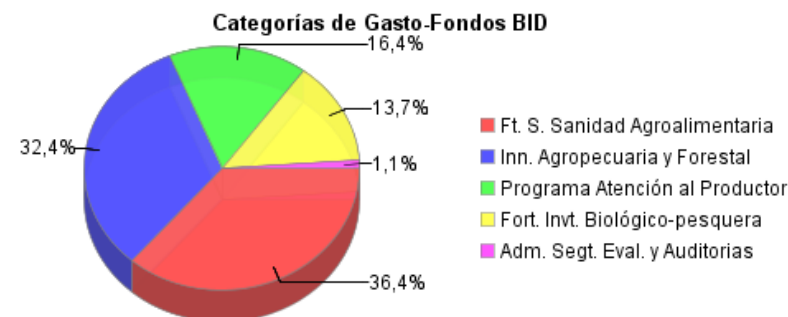
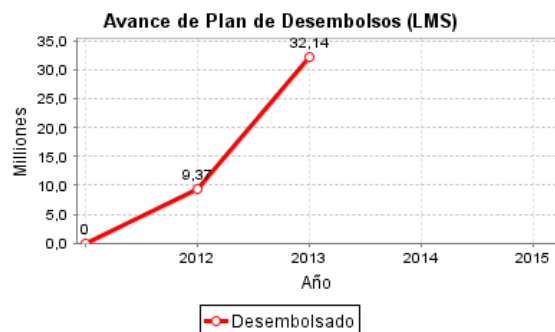
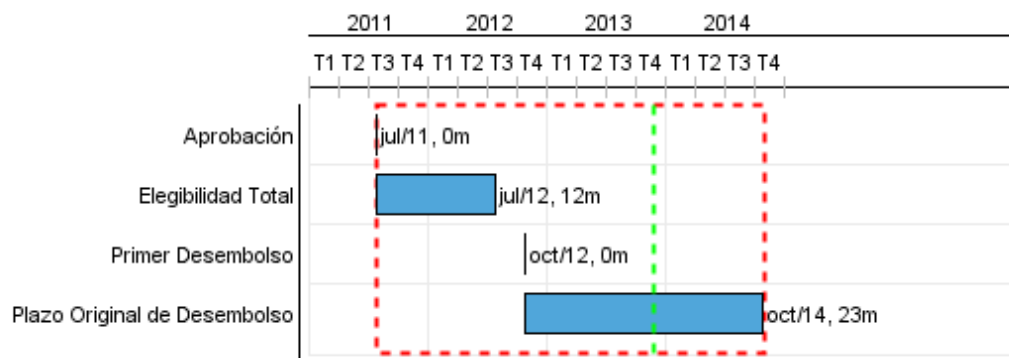
Categoría de Impacto Ambiental y Social del Proyecto:

### Reformulación

B ( ) ¿El objetivo (s) del proyecto fue reformulado?

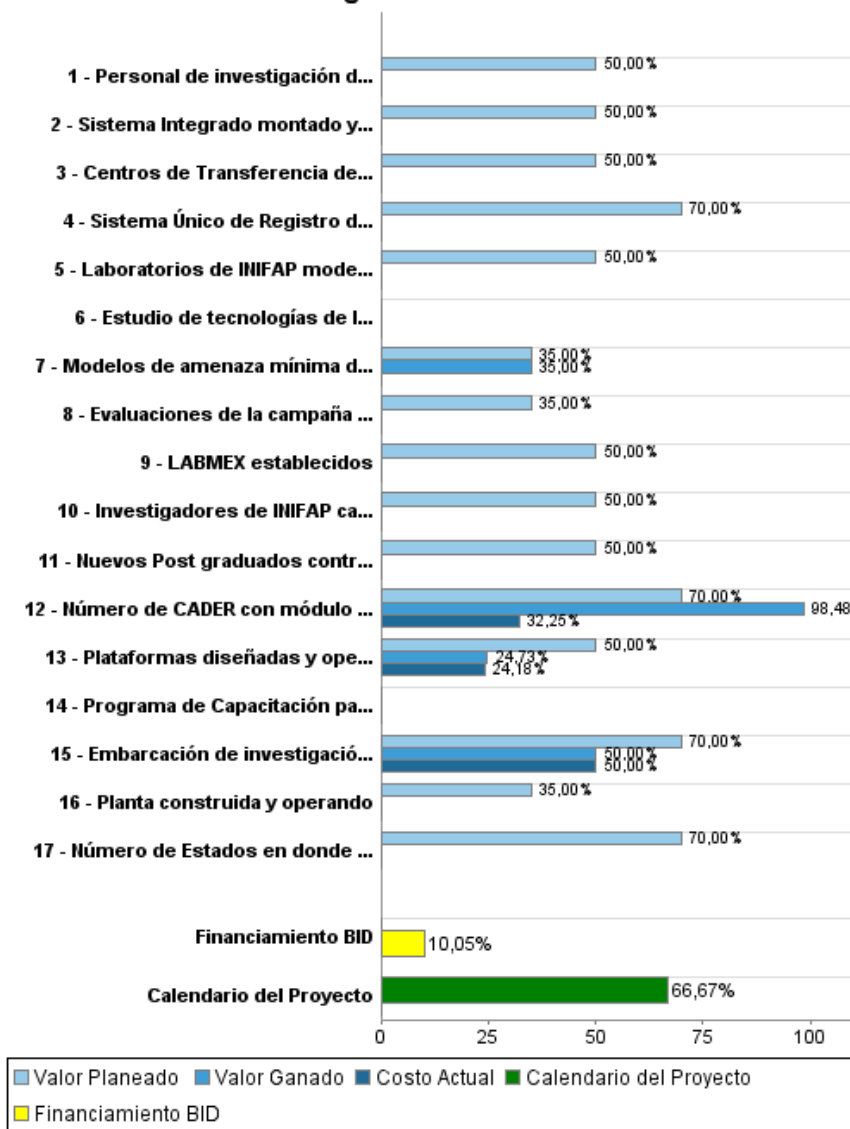
### Validación

Validado por el Jefe de División: 20-sep-2013  
Validado por Representante de País: 07-oct-2013



**Progreso Acumulado al 2013**

**Progreso Acumulado**



## Resultados

<b>Resultado:</b>	Fortalecimiento del Sistema de Sanidad Agroalimentaria (vegetal)
<b>Supuestos:</b>	Disponibilidad de información
<b>Observaciones:</b>	corresponde al objetivo de mejorar la capacidad de proteger y mejorar la sanidad vegetal.

Indicador	Unidad de Medida	Línea de base	Año Línea de base		Fin de Proyecto
Porcentaje del territorio nacional mexicano internacionalmente reconocido como Área Libre de la Mosca del Mediterráneo	Porcentaje	99,93	2011	P A	99,93

<b>Resultado:</b>	Mejoras en capacidad de generar y transferir innovación tecnológica agropecuaria y forestal.
-------------------	--

Indicador	Unidad de Medida	Línea de base	Año Línea de base		Fin de Proyecto
Nuevas tecnologías adoptadas en el año por los productores entre aquellas que generó INIFAP dos años antes	Tecnologías		2011	P A	18,00
Numero incremental de tecnologías generadas anualmente por INIFAP	Tecnología Generada	156,00	2011	P A	165,00
Número de registros de propiedad intelectual obtenidos por INIFAP y en uso por los beneficiarios.	Registro de Propiedad Intelectual	29,00	2011	P A	49,00
Número de publicaciones tecnológicas anuales por INIFAP.	Publicaciones tecnológicas	1.227,00	2011	P A	1.262,00
Número de beneficiarios (usuarios de INIFAP)	Número	1.400.000,00	2011	P A	1.610.000,00

<b>Resultado:</b>	Programa de Atención al Produtor (PAP)
<b>Supuestos:</b>	Se financiarán inversiones en remodelación, equipamiento y servicios para mejorar eficiencia y modernizar aproximadamente 160 CADER

Indicador	Unidad de Medida	Línea de base	Año Línea de base		Fin de Proyecto
Tiempos de espera para el trámite de servicios (Días / horas)	Días	60,00	2011	P A	1,00

<b>Resultado:</b>	Fortalecimiento a la investigación biológico-pesquera
<b>Supuestos:</b>	Se financia la construcción de una embarcación y el equipamiento de monitoreo y de laboratorio para la investigación biológico marina y pesquera con tecnología de punta, especialmente diseñada para operar en aguas profundas de la ZEE del Pacífico

Indicador	Unidad de Medida	Línea de base	Año Línea de base		Fin de Proyecto
Información biológica pesquera sobre el estado de los stocks disponibles para la ZEE y de conservación de pesca del Pacífico (% de la zona con información sobre el estado de los estoques disponible)	Porcentaje		2011	P A	10,00

**Productos: Progreso Físico y Financiero Anual 2013**

Descripción	Unidad de medida	Físico				Financiero			
		Planeado	Actual	Unidades Acumuladas	Unidades FDP	Planeado	Actual	Costos Acumulados	Costos FDP
<b>Fortalecimiento del sistema de sanidad agroalimentaria</b>									
Planta construida y operando	Porcentaje de Avance				1,00	20.650.000,00			59.000.000,00
Modelos de amenaza mínima desarrollado e implementado	Modelos Implementados	1,00	1,00		3,00	7.000.000,00			20.000.000,00
Evaluaciones de la campaña realizadas	Evaluaciones		1,00		2,00	525.000,00			1.500.000,00
<b>Innovación agropecuaria y forestal</b>									
Laboratorios de INIFAP modernizados con infraestructura, mobiliario y equipamiento	Laboratorios Modernizados				62,00	18.920.000,00			37.840.000,00
Nuevos Post graduados contratados por INIFAP	Personal Contratado	85,00			250,00	5.062.500,00			10.125.000,00
Personal de investigación de INIFAP capacitado a nivel de postgrado	Personal Capacitado	80,00			130,00	6.657.500,00			13.315.000,00
Sistema Integrado montado y operando para servir a INIFAP, COFUPRO, SNITT y otras entidades de SNIA	Sistema Integrado				1,00	750.000,00			1.500.000,00
Plataformas diseñadas y operando	Plataformas	3,00	1,00		3,00	10.425.000,00	3.325.000,00		27.500.000,00
LABMEX establecidos	Laboratorios Virtuales				2,00	2.362.500,00			4.725.000,00
Programa de Capacitación para extensionistas establecido y operando	Programas				1,00				
Centros de Transferencia de Tecnología de INIFAP mejorados y equipados	Centros				32,00	2.597.500,00			5.195.000,00
Investigadores de INIFAP capacitados en transferencia de tecnología	Investigadores Capacitados	30,00			60,00	2.500.000,00			5.000.000,00
Estudio de tecnologías de INIFAP utilizados por agricultores	Estudios	1,00			1,00				
<b>Programa de atención al productor</b>									
Sistema Único de Registro de Información (SUR) operando de acuerdo con las especificaciones técnicas contratadas	Sistema				1,00	1.960.840,00			2.801.200,00
Número de CADER con módulo de Atención Presencial instalados y funcionando de acuerdo con las especificaciones técnicas contratadas	Número	72,00	72,00		160,00	13.774.000,00	3.070.000,00		28.354.200,00
Número de Estados en donde está operando el sistema de Información agroecológica satelital (e-campo) de acuerdo con las especificaciones técnicas contratadas	Sistema	20,00			32,00	1.781.220,00			2.544.600,00

Descripción	Unidad de medida	Físico				Financiero			
		Planeado	Actual	Unidades Acumuladas	Unidades FDP	Planeado	Actual	Costos Acumulados	Costos FDP
<b>Fortalecimiento a la investigación biológico-pesquera</b>									
Embarcación de investigación científica construida, equipada y operando	Embarcación				1,00	14.128.000,00	5.548.000,00		42.900.000,00
<b>Administración, Seguimiento, Evaluación y Auditorías.</b>									
Administración, Seguimiento, Evaluación y Auditorías.	N/A					1.470.000,00			2.100.000,00
<b>TOTAL</b>						<b>110.564.060,00</b>	<b>11.943.000,00</b>		<b>264.400.000,00</b>