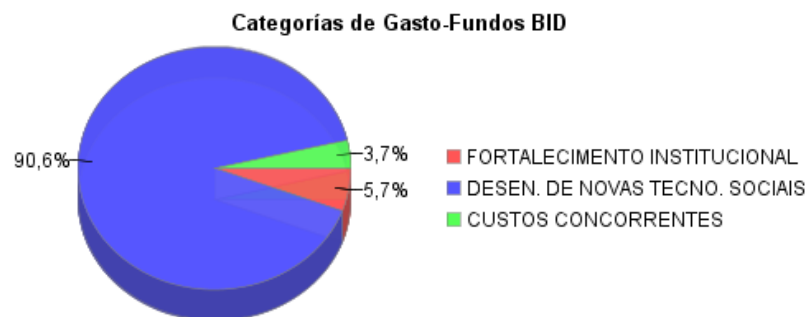
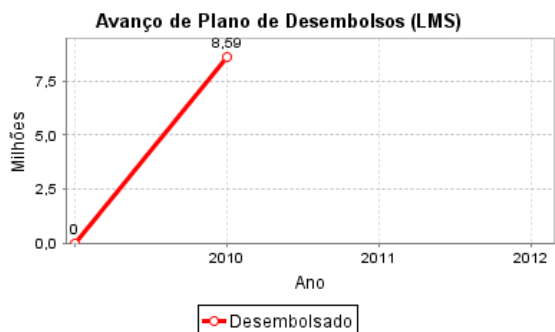
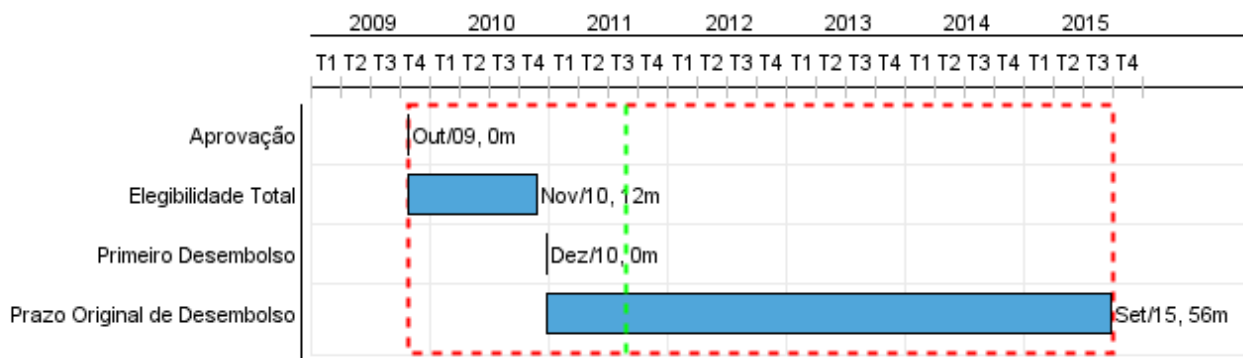


Relatório Resumido

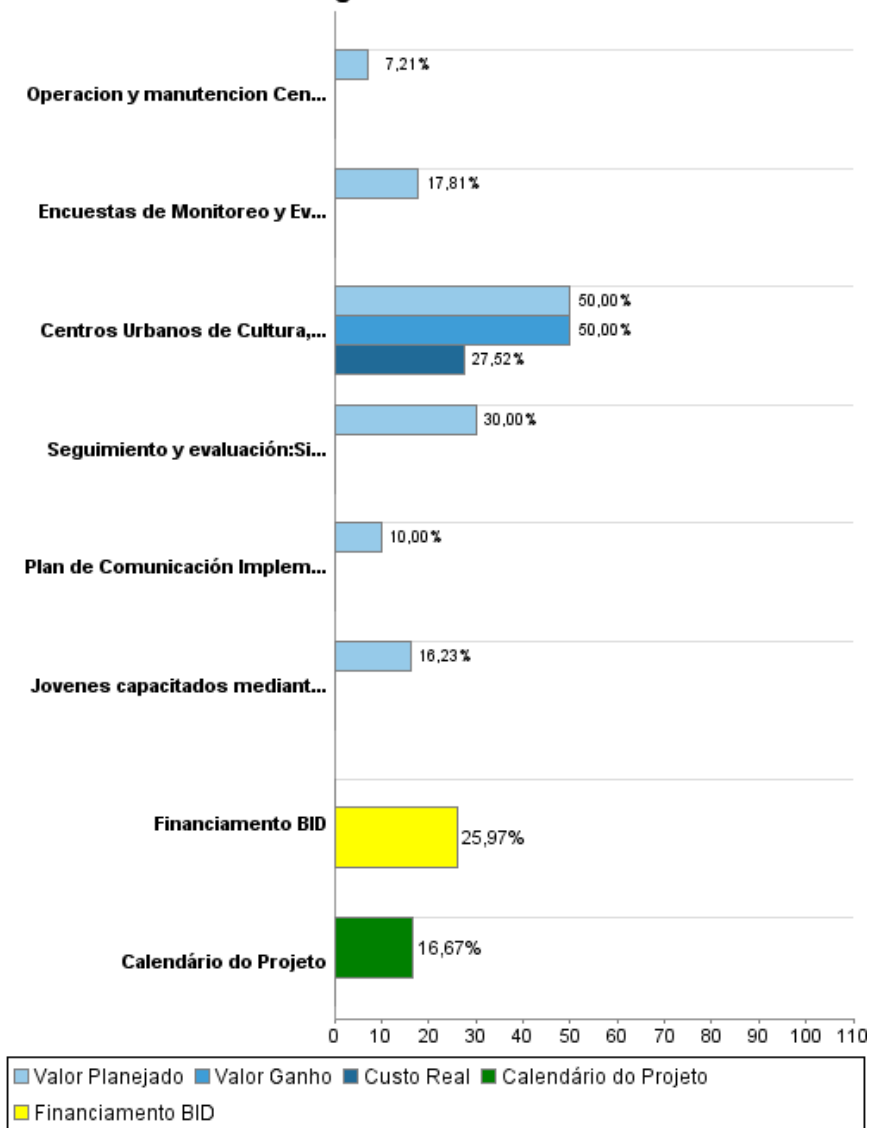
Dados Gerais		Fundos Disponíveis (US\$)		Custo Total e Fonte	
Executor:	PREFECTURA MUNICIPAL DE FORTALEZA	Atual:	33.066.000,00	Original BID:	33.066.000,00
Setor:	SOCIAL INVESTMENT-FAMILY, CHILHOOD, AND YOUTH	Desembolsado:	8.588.142,90	Corrente BID:	33.066.000,00
Número da Operação:	2207/OC-BR	% Desembolsado:	25,97	Pari-passu:	53,25
Estágio:	Approved	Saldo:	24.477.857,10	Cofinanciamento/País:	33.066.000,00
Tipo Operação:	INV - Investimento			Original Estimado:	66.132.000,00
Operação Relacionada:	BR-T1090, RG-T1563, RG-P1374			Período de Amortização (meses):	234
Subtipo de Operação:	GOM - Global of Multiple Works Operation				

Categoria do impacto social	Reformulação	Validação
Categoria do impacto social:	B () Os objetivos do projeto foram reformulados?	Validado pelo Chefe de Divisão: Apr 12, 2011 Validado pelo Representante do País: Apr 19, 2011



Progresso Acumulado até 2010

Progresso Acumulado



Resultados

Resultado: Participación en actividades comunitarias (entre jóvenes entre 15 y 24 años de edad) aumentada

Indicador	Unidade Medida	Linha Base	Ano Linha Base		Final do Projeto
Participación en actividades comunitarias (entre jóvenes entre 15 y 24 años de edad)	%	22,40	2006	P A	38,00

Resultado: Nivel de empleo entre los jóvenes habilitados en los cursos ofrecidos por CUCAs

Indicador	Unidade Medida	Linha Base	Ano Linha Base		Final do Projeto
Tasa de desempleo entre los jóvenes habilitados en cursos ofrecido por Centros Urbano de Cultura y Arte, Ciencia y Deporte reducida	%	42,10	2006	P A	38,00

Resultado: Conocimientos de la población sobre los programas de la Prefectura para la juventud

Indicador	Unidade Medida	Linha Base	Ano Linha Base		Final do Projeto
Conocimientos de la población sobre los programas de la Prefectura para la juventud aumentado	%	30,00	2006	P A	80,00

Produtos: Progresso Físico e Financeiro Anual 2010

Descrição	Unidade de medida	Físico				Financeiro			
		Planejado	Atual	Unidades Acumuladas	Unidades FDP	Planejado	Atual	Custos Acumulados	Custos FDP
Fortalecimiento de la Capacidad Institucional									
Seguimiento y evaluación: Sistema de Informacion Gerencial (SIG) implantado	Sistema	1,00			6,00	150.000,00			500.000,00
Plan de Comunicación Implementado	Plan				100,00	111.400,00			1.114.000,00
Encuestas de Monitoreo y Evaluación	Encuestas	1,00			9,00	125.000,00			702.000,00
Desarrollo de Nuevas Tecnologías Sociales									
Jovenes capacitados mediante proyectos innovadores	jovenes	15.370,00			64.858,00	3.000.000,00			18.484.000,00
Centros Urbanos de Cultura, Arte, Esporte y Lazer (CUCAs) construidos y equipados	número	1,00	1,00		4,00	11.400.000,00	6.273.522,90		22.800.000,00
Operacion y manutencion Centros Urbanos de Cultura, Arte, Esporte y Lazer (CUCAs) para la atención de jóvenes jóvenes	Jovens atendidos	600,00			25.200,00	1.000.000,00			13.870.000,00
Administracion, Imprevistos y Costos Financieros									
TOTAL						15.786.400,00	6.273.522,90		57.470.000,00