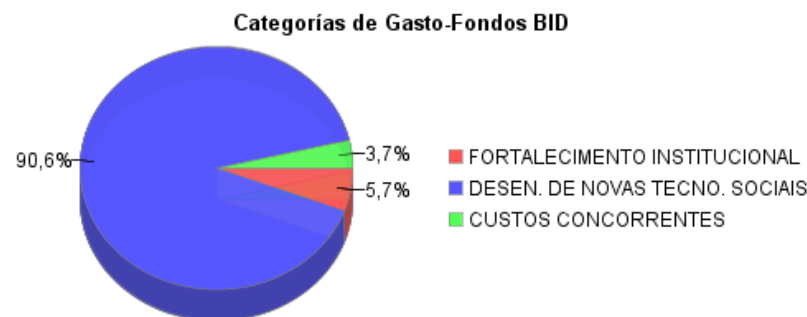
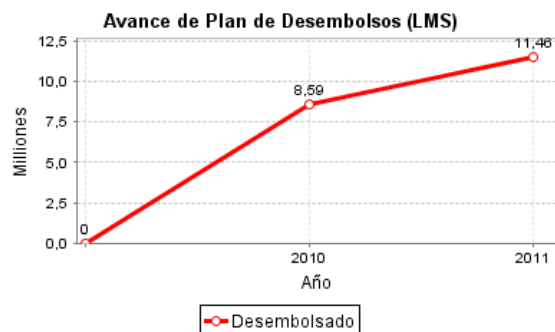
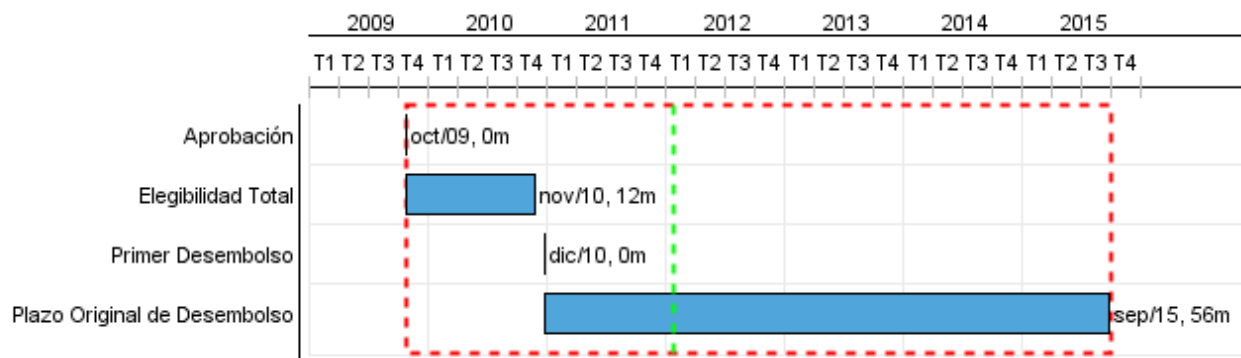


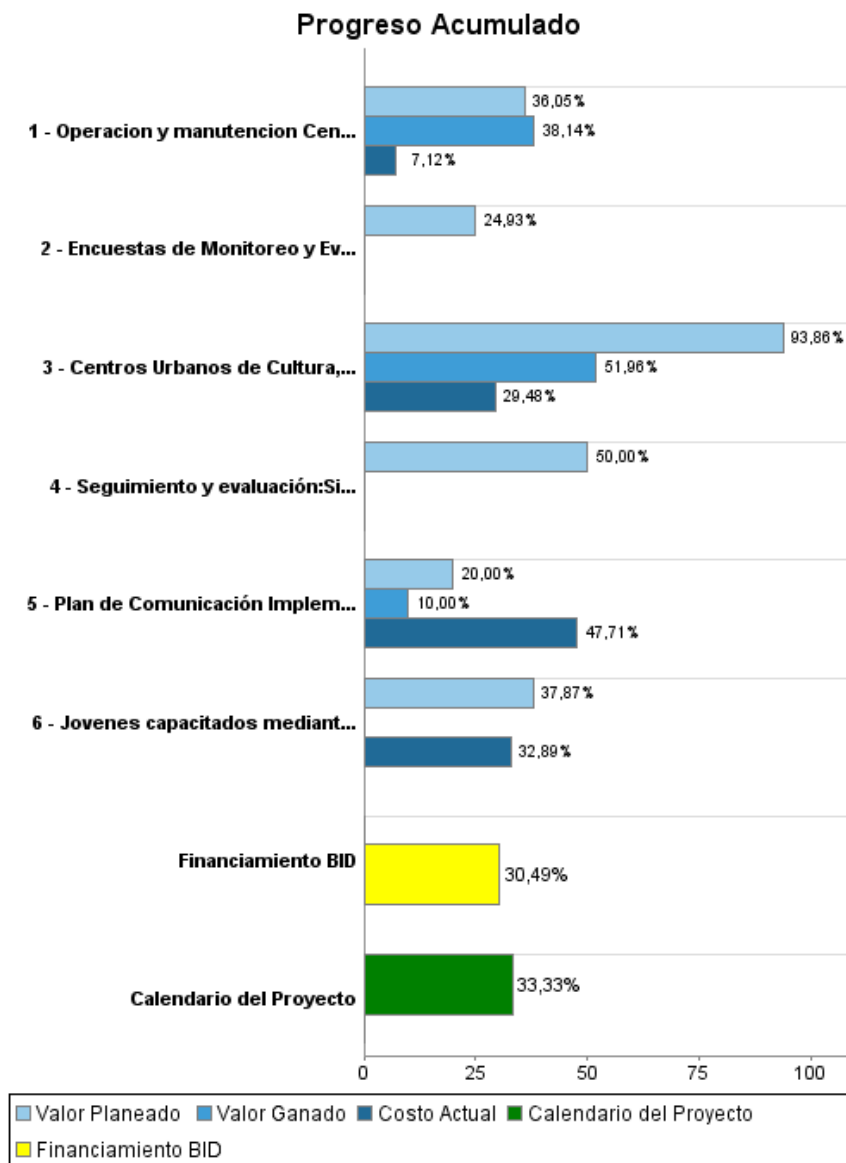
Informe Resumido

Datos Básicos del Proyecto		Fondos Disponibles (US\$)		Costo total y Fuente	
Agencia Ejecutora (AE):	PREFECTURA MUNICIPAL DE FORTALEZA	Monto Aprobado Actual:	33.066.000,00	BID Original:	33.066.000,00
Sector:	SOCIAL INVESTMENT-FAMILY, CHILHOOD, AND YOUTH	Monto Desembolsado a la fecha:	10.082.118,81	Actual BID:	33.066.000,00
Número(s) de Préstamo:	2207/OC-BR	% Desembolsado:	30,49	Pari-passu:	50,00
Etapas:	Approved	Saldo:	22.983.881,19	Co-financiamiento/País:	33.066.000,00
Tipo de Operación:	INV - Inversión			Estimado Original:	66.132.000,00
Operación(es) Relacionada(s):	BR-T1090, RG-T1563, RG-P1374			Período de Amortización (meses):	234
Subtipo de Operación:	GOM - Operación Global de Obras Múltiples				

Categoría de Impacto Ambiental y Social del Proyecto	Reformulación	Validación
Categoría de Impacto Ambiental y Social del Proyecto: C	() ¿El objetivo (s) del proyecto fue reformulado?	Validado por el Jefe de División: Sep 22, 2011 Validado por Representante de País: Sep 27, 2011



Progreso Acumulado al 2011



Resultados

Resultado: Participación en actividades comunitarias (entre jóvenes entre 15 y 24 años de edad) aumentada

Indicador	Unidad de Medida	Línea de base	Año Línea de base		Fin de Proyecto
Participación en actividades comunitarias (entre jóvenes entre 15 y 24 años de edad)	%	22,40	2006	P A	38,00

Resultado: Nivel de empleo entre los jóvenes habilitados en los cursos ofrecidos por CUCAs

Indicador	Unidad de Medida	Línea de base	Año Línea de base		Fin de Proyecto
Tasa de desempleo entre los jóvenes habilitados en cursos ofrecido por Centros Urbano de Cultura y Arte, Ciencia y Deporte reducida	%	42,10	2006	P A	38,00

Resultado: Conocimientos de la población sobre los programas de la Prefectura para la juventud

Indicador	Unidad de Medida	Línea de base	Año Línea de base		Fin de Proyecto
Conocimientos de la población sobre los programas de la Prefectura para la juventud aumentado	%	30,00	2006	P A	80,00

Productos: Progreso Físico y Financiero Anual 2011

Descripción	Unidad de medida	Físico				Financiero			
		Planeado	Actual	Unidades Acumuladas	Unidades FDP	Planeado	Actual	Costos Acumulados	Costos FDP
Fortalecimiento de la Capacidad Institucional									
Seguimiento y evaluación: Sistema de Información Gerencial (SIG) implantado	Sistema	1,00			6,00	100.000,00			500.000,00
Plan de Comunicación Implementado	Plan	10,00	10,00		100,00	111.400,00	531.530,00		1.114.000,00
Encuestas de Monitoreo y Evaluación	Encuestas	1,00			9,00	50.000,00			702.000,00
Desarrollo de Nuevas Tecnologías Sociales									
Jovenes capacitados mediante proyectos innovadores	jovenes	15.520,00			64.858,00	4.000.000,00	6.080.000,00		18.484.000,00
Centros Urbanos de Cultura, Arte, Esporte y Lazer (CUCAs) construidos y equipados	número				4,00	10.000.000,00	447.000,00		22.800.000,00
Operacion y manutencion Centros Urbanos de Cultura, Arte, Esporte y Lazer (CUCAs) para la atención de jóvenes jóvenes	Jovens atendidos	3.800,00	5.026,00		25.200,00	4.000.000,00	987.000,00		13.870.000,00
Administracion, Imprevistos y Costos Financieros									
TOTAL						18.261.400,00	8.045.530,00		57.470.000,00