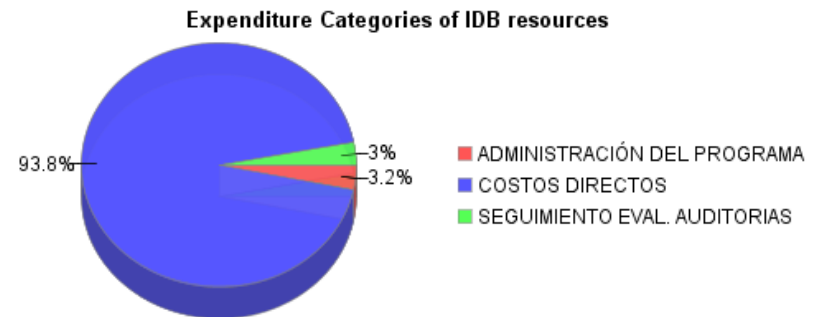
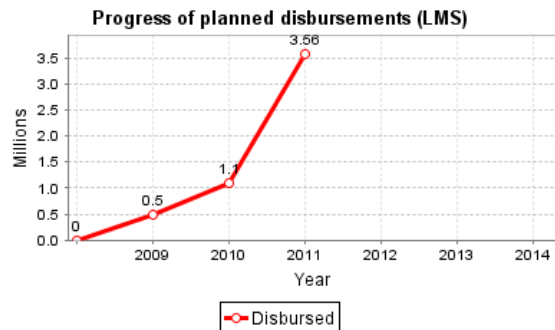
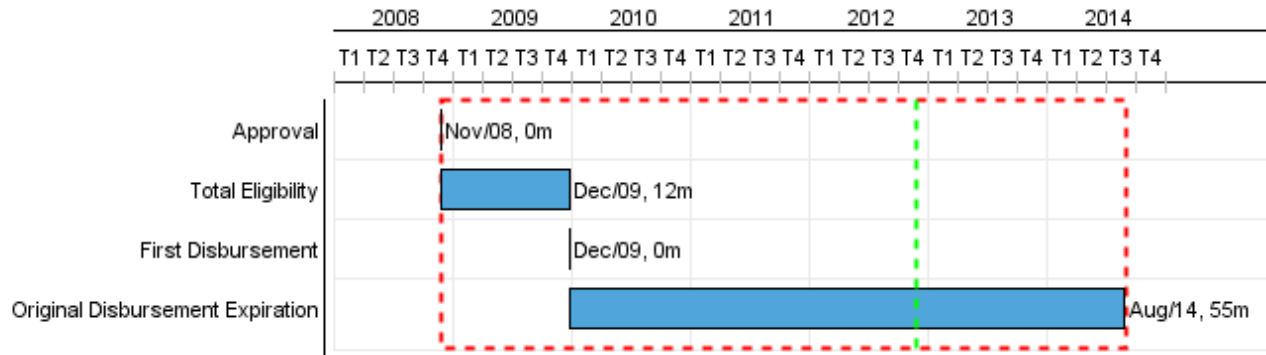


Summary Report

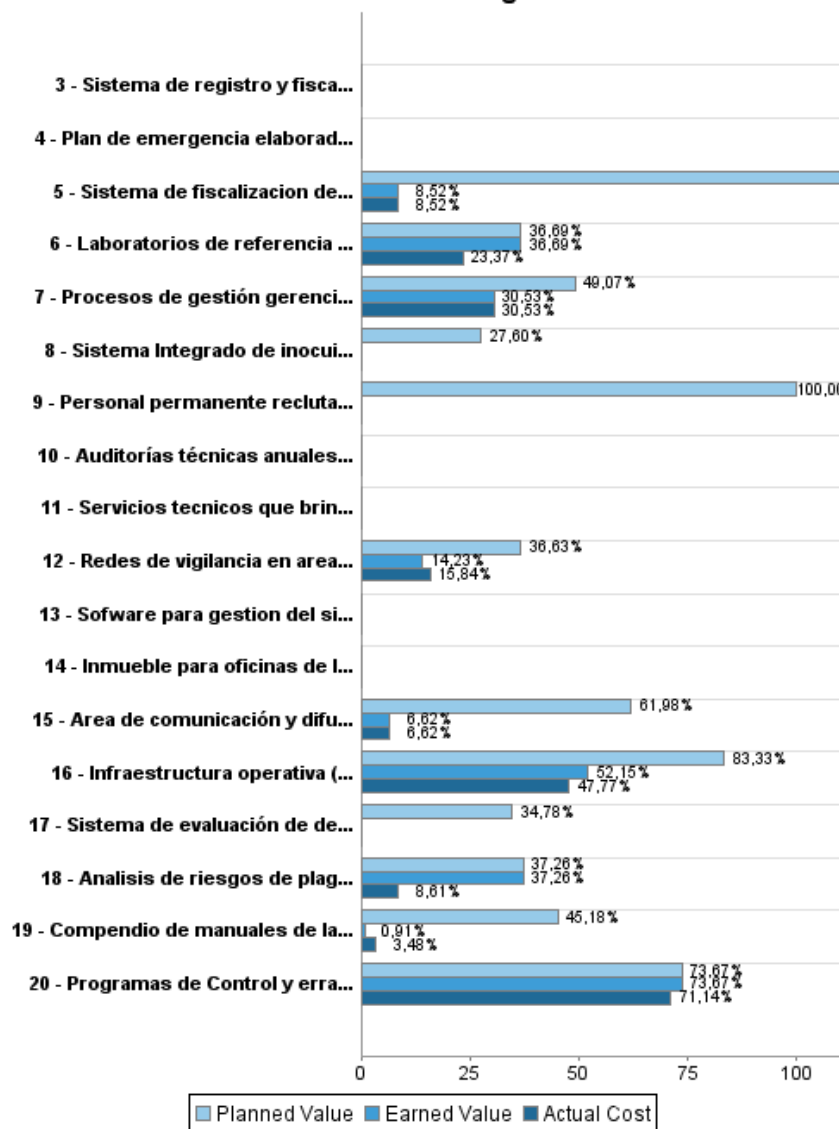
| Basic Data | | Available Funds (US\$) | | Total Cost and Source | |
|------------------------|---|---------------------------|---------------|-------------------------------|---------------|
| Executing Agency (EA): | MINISTERIO DE DESARROLLO RURAL, AGROPECUARIO Y MEDIO AMBIENTE | Current Approved Amount: | 10.000.000,00 | Original IDB: | 10.000.000,00 |
| Sector: | AGRICULTURE AND RURAL DEVELOPMENT-AGRICULTURAL HEALTH AND FOOD SAFETY | Disbursed Amount to Date: | 3.757.240,12 | Current IDB: | 10.000.000,00 |
| Loan Number(s): | 2061/BL-BO | % Disbursed: | 37,57 | Pari-passu: | 87,00 |
| Stage: | Approved | Balance: | 6.242.759,88 | Co-Financing/Country: | 1.500.000,00 |
| Operation Type: | INV - Investment | | | Original Estimate: | 11.500.000,00 |
| Related Operation(s): | BO-P1012, BO-T1090, BO-T1108 | | | Amortization Period (months): | 282 |
| Operation Subtype: | ESP - Specific Investment Operation | | | | |

| Project Environmental and Social Impact Category | Reformulation | Validation |
|---|--|--|
| Project Environmental and Social Impact Category: B | () Was the objective(s) of this project reformulated? | Validated by Division Chief: 27-abr-2012 Validated by Country Representative: 10-may-2012 |

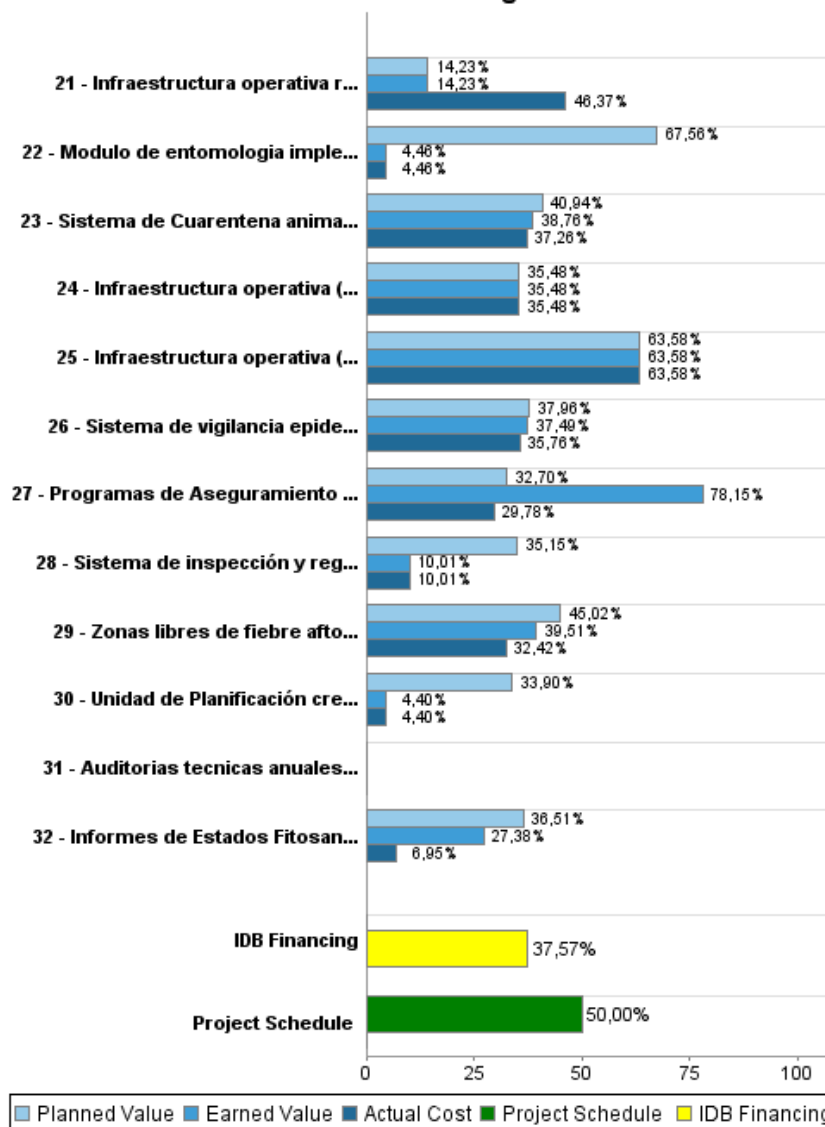


Accumulated Progress as of 2011

Accumulated Progress



Accumulated Progress



Outcomes

Outcome: Sistema de sanidad animal fortalecido

| Indicador | Unit of Measure | Baseline | Baseline Year | | 2012 | 2013 | End of project |
|--|---------------------------|-----------|---------------|--------|------|-----------|----------------|
| Registros de movimiento y traslado de animales | Registro | 20,000.00 | 2009 | P A | | 22,000.00 | 24,000.00 |
| Reportes semanales de presencia de enfermedades de animales domesticos | Reporte | 9.00 | 2009 | P A | | 15.00 | 18.00 |
| Muestras enviadas a laboratorios por sospecha de enfermedades vesiculares | Muestra | 50.00 | 2009 | P A | | 70.00 | 100.00 |
| Reporte epidemiológico de enfermedades de los programas de la Unidad de Sanidad Animal | Reportes/programa | 10.00 | 2009 | P A | | 15.00 | 18.00 |
| Certificacion Internacional de Bolivia libre de fiebre aftosa | Certificado internacional | | 2010 | P A | | | 1.00 |

Outcome: Sistema fitosanitario del pais Fortalecido

Suppositions: Se mantiene una política de Desarrollo Agropecuario y Seguridad Alimentaria

| Indicador | Unit of Measure | Baseline | Baseline Year | | 2012 | 2013 | End of project |
|--|-----------------|----------|---------------|--------|------|-------|----------------|
| Índice de desempeño del Sistema Fitosanitario del país | Indice | | 2009 | P A | | 22.00 | 45.00 |
| Notificcaciones de rechazo en productos de exportación | Notificaciones | 22.00 | 2009 | P A | | 18.00 | 14.00 |
| Casos de ingreso de plagas cuarentenarias | Plaga | | 2009 | P A | | | 0.00 |

Outcome: Sistema de Inocuidad Alimentaria Fortalecido

| Indicador | Unit of Measure | Baseline | Baseline Year | | 2012 | 2013 | End of project |
|---|-----------------|----------|---------------|--------|------|----------|----------------|
| Empresas que se encuentran bajo el control oficial por medio de su registro sanitario vigente | Empresas | 900.00 | 2009 | P A | | 1,350.00 | 1,800.00 |
| Mataderos de bovinos con Registro Sanitario (entre cuarta y primera categoría) que se encuentran bajo los lineamientos del Programa de Aseguramiento de Inocuidad (PAI) en cárnicos | Matadero | 30.00 | 2009 | P A | | 46.00 | 53.00 |
| Mataderos de aves con Registro Sanitario (primera y segunda categoría) que se encuentran bajo los lineamientos del Programa de Aseguramiento de Inocuidad (PAI) en cárnicos. | Matadero | 9.00 | 2009 | P A | | 18.00 | 22.00 |
| Mataderos de camélidos con Registro Sanitario que se encuentran bajo los lineamientos del Programa de Aseguramiento de Inocuidad (PAI) cárnicos. | Matadero | 1.00 | 2009 | P A | | 2.00 | 3.00 |
| Empresas industriales y seminindustriales con Registro Sanitario dentro del lineamiento del Programa de Aseguramiento de Inocuidad (PAI) lácteos. | Empresa | 36.00 | 2009 | P A | | 40.00 | 51.00 |
| Empresas artesanales con Registro Sanitario dentro del lineamiento del Programa de Aseguramiento de Inocuidad (PAI) lácteos | Empresa | 31.00 | 2009 | P A | | 41.00 | 51.00 |
| Empresas dentro del lineamiento del Programa de Aseguramiento de Inocuidad (PAI) Frutas y | Empresa | 18.00 | 2009 | P | | 25.00 | 32.00 |



PROGRESS MONITORING REPORT

BO-L1037 - Agricultural Health and Food Safety Program
2011 2nd period with closure up to (31-Mar-2012)

Inter-American Development Bank - IDB

Office of Strategic Planning and Development Effectiveness

Last Update: 27/04/2012

| | | | | | | | |
|--|----------|--|------|---|--|------|------|
| Hortalizas, con registro sanitario | | | | A | | | |
| Programa de Aseguramiento de Inocuidad (PAI) de Frutas y Hortalizas validado e implementado a nivel nacional | Programa | | 2009 | P | | 2.00 | 2,00 |
| | | | | A | | | |
| Comites interinstitucionales en materia de control integrado de la inocuidad de alimentos. | Comité | | 2009 | P | | 4.00 | 9,00 |
| | | | | A | | | |

Outputs: Annual Physical and Financial Progress 2011

| Description | Unit of Measure | Physical | | | | Financial | | | |
|--|-------------------------|----------|--------|-------------------|-----------|--------------|------------|-------------------|--------------|
| | | Planned | Actual | Accumulated units | EOP units | Planned | Actual | Accumulated costs | EOP costs |
| FORTALECIMIENTO DE LA GESTION INSTITUCIONAL | | | | | | | | | |
| Area de comunicación y difusión de imagen corporativa establecida | Unidad | 1,00 | | | 1,00 | 39.541,00 | | | 71.622,00 |
| Personal del Servicio concientizado/capacitado en las competencias institucionales. | Funcionarios | 150,00 | | | 250,00 | 89.077,00 | | | 122.047,00 |
| Personal permanente reclutado y contratado mediante concurso de méritos. | Funcionarios | 87,00 | | | 97,00 | 20.000,00 | | | 20.000,00 |
| Sistema de evaluación de desempeño operando. | Sistema | 1,00 | | | 1,00 | 5.000,00 | | | 23.000,00 |
| Estados financieros auditados y sin observaciones (Dictamen) presentados | EFA | | | | 2,00 | | | | 100.000,00 |
| Procesos de gestión gerencial implementados | Procesos | | | | 3,00 | 188.130,00 | 99.777,22 | | 496.672,37 |
| Servicios tecnicos que brinda el SENSASAG a traves del portal institucional implementados | Servicios | | | | 8,00 | | | | 152.165,63 |
| Infraestructura operativa (nacional y distrital) construida y equipada | Obra de Infraestructura | 3,00 | 2,00 | | 6,00 | 1.361.345,00 | 784.001,27 | | 2.816.687,46 |
| Infraestructura operativa (regional y local) construida y equipada | Obra | | 1,00 | | 10,00 | | 136.514,98 | | 384.802,98 |
| Inmueble para oficinas de la Distrital de La Paz adquirido y equipado | Inmueble | | | | 1,00 | | | | 200.000,00 |
| Infraestructura operativa (puestos de control) construida y equipada | Obra | | 2,00 | | 3,00 | | 61.689,56 | | 97.024,77 |
| Infraestructura operativa refaccionada/remodelada y equipada | Obra de Infraestructura | 1,00 | 2,00 | | 4,00 | 630,00 | 31.588,79 | | 94.366,79 |
| Unidad de Planificación creada bajo la Dirección Nacional | Unidad | | | | 1,00 | 100.967,00 | 13.112,76 | | 297.833,00 |
| FORTALECIMIENTO DEL SISTEMA DE SANIDAD ANIMAL | | | | | | | | | |
| Sistema de Cuarentena animal operando a nivel nacional | Sistema | 1,00 | 1,00 | | 1,00 | 112.967,00 | 108.290,00 | | 312.873,00 |
| Sistema de vigilancia epidemiologica extendido a todo el ambito de sanidad animal y todo el territorio nacional. | Sistema | 1,00 | 1,00 | | 1,00 | 78.438,00 | 74.578,84 | | 223.070,00 |
| Sistema de registro y fiscalizacion de insumos pecuarios operando a nivel nacional | Sistema | | | | 1,00 | | | | 57.950,00 |
| Laboratorios de referencia nacional de sanidad Animal equipados | Laboratorios | 2,00 | 2,00 | | 2,00 | 21.495,00 | 13.693,38 | | 58.585,00 |
| Programas de Control y erradicacion de enfermedades implementados | Programa | 5,00 | 5,00 | | 6,00 | 63.412,00 | 61.230,00 | | 86.072,00 |

| Description | Unit of Measure | Physical | | | | Financial | | | |
|---|--------------------|----------|--------|-------------------|-----------|---------------------|---------------------|-------------------|----------------------|
| | | Planned | Actual | Accumulated units | EOP units | Planned | Actual | Accumulated costs | EOP costs |
| Zonas libres de fiebre aftosa declaradas y mantenidas | Zonas | 2,00 | 2,00 | | 7,00 | 423.930,00 | 327.393,96 | | 1.361.450,00 |
| FORTALECIMIENTO DEL SISTEMA DE SANIDAD VEGETAL | | | | | | | | | |
| Software para gestion del sistema de vigilancia fitosanitaria, diseñado e implementado | Software | | | | 1,00 | | | | 50.000,00 |
| Redes de vigilancia en areas de introduccion de plagas cuarentenarias funcionando | Red | 3,00 | 1,00 | | 3,00 | 146.856,00 | 56.332,00 | | 457.242,00 |
| Analisis de riesgos de plagas (ARP) elaborados | ARP | 8,00 | 8,00 | | 45,00 | 67.541,00 | 15.602,21 | | 181.289,00 |
| Informes de Estados Fitosanitarios elaborados | Informes | 4,00 | 3,00 | | 21,00 | 60.712,00 | 11.564,17 | | 166.274,00 |
| Auditorias tecnicas anuales al sistema de vigilancia en las distritales realizadas | Auditorías | | | | 10,00 | | | | 65.830,00 |
| Plan de emergencia elaborado y simulacro anual realizado | Plan | | | | 1,00 | | | | 214.000,00 |
| Modulo de entomologia implementado y funcionando | Modulo | | | | 1,00 | 360.851,00 | 16.871,61 | | 547.589,00 |
| Sistema de fiscalizacion de empresas importadoras, comercializadoras y aplicadoras de plaguicidas establecido | Sistema | | | | 1,00 | 211.222,00 | 12.257,34 | | 168.908,66 |
| Compendio de manuales de las areas que comprende la Sanidad Vegetal elaborado | Compendio | 1,00 | | | 1,00 | 110.976,00 | 6.679,77 | | 259.833,00 |
| Auditorias técnicas anuales el sistema de cuarentena ejecutadas | Auditorías anuales | | | | 10,00 | | | | 89.034,34 |
| FORTALECIMIENTO DEL SISTEMA DE INOCUIDAD DE LOS ALIMENTOS | | | | | | | | | |
| Sistema de inspección y registro de empresas del rubro alimenticio operando a nivel nacional | Sistema | | | | 1,00 | 397.379,00 | 94.475,41 | | 1.337.524,00 |
| Programas de Aseguramiento de la Inocuidad de alimentos implementados | Programa | 1,00 | 3,00 | | 4,00 | 40.141,00 | 37.967,46 | | 170.464,00 |
| Sistema Integrado de inocuidad de los alimentos a nivel nacional establecido | Sistema | | | | 1,00 | 51.003,00 | | | 192.011,00 |
| ADMINISTRACION DEL PROGRAMA | | | | | | | | | |
| TOTAL | | | | | | 3.951.613,00 | 1.963.620,73 | | 10.876.221,00 |