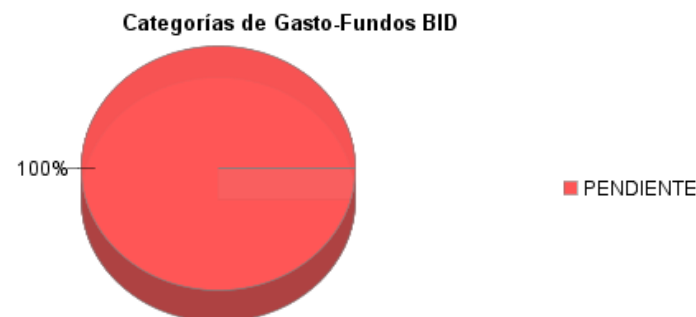
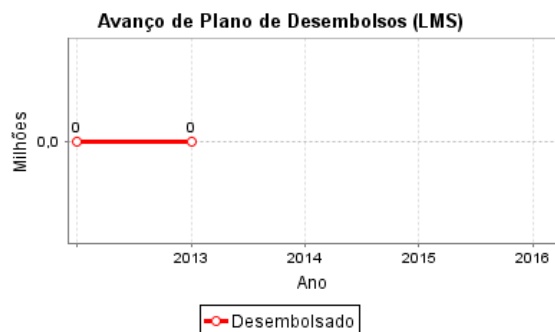
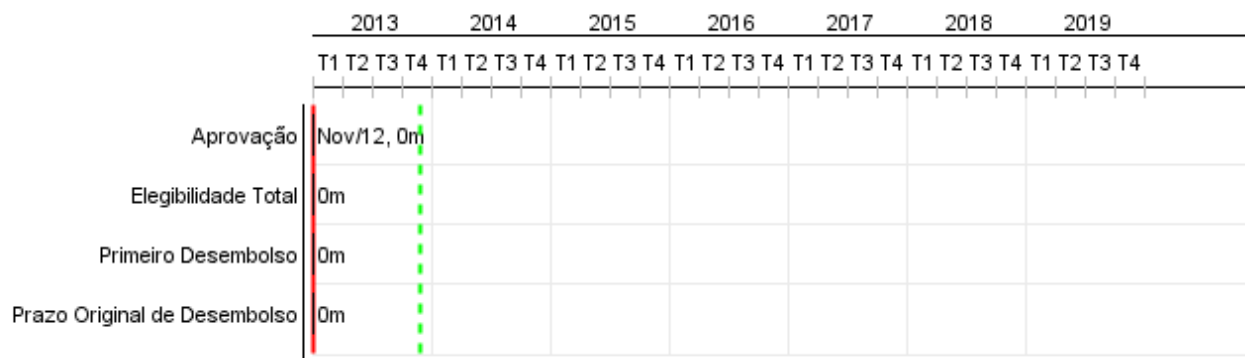


Relatório Resumido

Dados Gerais		Fundos Disponíveis (US\$)	Custo Total e Fonte
Executor:	MINISTERIO DE AGRICULTURA		
Setor:	AGRICULTURE AND RURAL DEVELOPMENT-AGRICULTURAL RESEARCH AND INNOVATION		
Número da Operação:	2837/OC-DR	Atual: 22.000.000,00	Original BID: 22.000.000,00
Estágio:	Approved	Desembolsado:	Corrente BID: 22.000.000,00
Tipo Operação:	INV - Investimento	% Desembolsado:	Pari-passu: 92,00
Operação Relacionada:	DR-T1089, RG-P1478	Saldo: 22.000.000,00	Cofinanciamento/País: 2.000.000,00
Subtipo de Operação:	ESP - Specific Investment Operation		Original Estimado: 24.000.000,00
			Período de Amortização (meses):


Categoria do impacto social	Reformulação	Validação
Categoria do impacto social: B	() Os objetivos do projeto foram reformulados?	Validado pelo Chefe de Divisão: 18-sep-2013 Validado pelo Representante do País: 27-sep-2013



Progresso Acumulado até 2013



Progresso Acumulado



Resultados

Resultado: Tasa de adopción promedio de las tecnologías transferidas en el programa aumentada.

Indicador	Unidade Medida	Linha Base	Ano Linha Base		Final do Projeto
Aumento de la tasa de adopción promedio de las tecnologías transferidas en el programa.	Porcentaje		2011	P A	9,30

Resultado: Rendimientos de rubros en parcelas demostrativas por el programa incrementados.
Observações: Para arroz y leche es la reducción del costo producción unitario.
 Parcelas demostrativas: son parcelas de productores seleccionadas par a aplicar el paquete tecnológico que el programa transferirá. Las parcelas demostrativas serán 321. La línea de base será actualizada al inicio del proyecto.

Indicador	Unidade Medida	Linha Base	Ano Linha Base		Final do Projeto
Incremento de rendimientos del café en parcelas demostrativas por el programa	Tm/ha	0,27	2011	P A	0,54
Incremento de rendimientos del plátano en parcelas demostrativas por el programa.	Tm/ha	10,70	2011	P A	18,73
Incremento de rendimientos del banano en parcelas demostrativas por el programa	Tm/ha	21,80	2011	P A	28,35
Incremento de rendimientos del cacao en parcelas demostrativas por el programa.	Tm/ha	0,39	2011	P A	0,62
Incremento de rendimientos de los vegetales orientales en parcelas demostrativas por el programa.	Tm/ha	11,80	2011	P A	15,20
Incremento de rendimientos de los cultivos protegidos en parcelas demostrativas por el programa.	Tm/ha	132,00	2011	P A	158,00
Incremento de rendimientos del aguacuate en parcelas demostrativas por el programa.	Tm/ha	5,79	2011	P A	11,90
Incremento de rendimientos del mango en parcelas demostrativas por el programa	Tm/ha	2,78	2011	P A	5,17
Incremento de rendimientos de la leche en parcelas demostrativas por el programa	US\$/lt	0,34	2011	P A	0,28
Incremento de rendimientos del arroz en parcelas demostrativas por el programa	US\$/ha	1.749,00	2011	P A	1.360,00

Resultado: Productores con información recibida a través de acciones de transferencia y disuición del IDIAF.

Indicador	Unidade Medida	Linha Base	Ano Linha Base		Final do Projeto
Número de productores que reciben información a través de acciones de transferencia y difusión del IDIAF.	Número	8.000,00	2011	P A	54.000,00

Resultado: Numero de Tecnologias Transferidas por el programa

Observações:	Tecnología o componente tecnológico traspasado a extensionistas y/o productores líderes.
Resultado:	Numero de Tecnologías Validadas por el programa
Observações:	Tecnología o componente tecnológico probado agronómica, y socio-económicamente en campo de productores antes de ser transferido.
Resultado:	Numero de Tecnologías Generadas por el programa
Observações:	Tecnología o componente tecnológico obtenido como resultado de la investigación
Resultado:	Numero de publicaciones arbitradas a nivel internacional por el programa

Produtos: Progresso Físico e Financeiro Anual 2013

Descrição	Unidade de medida	Físico				Financeiro			
		Planejado	Atual	Unidades Acumuladas	Unidades FDP	Planejado	Atual	Custos Acumulados	Custos FDP
Apoyos Áreas Estratégicas e Innovación									
1.1.1 Proyectos de investigación y transferencia de tecnología en ejecución.	proyectos				11,00				7.940.789,00
1.1.2. Centros experimentales y laboratorios del IDIAF renovados y equipados.	laboratorios				8,00				3.097.866,00
1.1.3. Pruebas de laboratorios acreditadas con normas ISO	pruebas				5,00				550.000,00
1.1.4. Personal del IDIAF formados a nivel de postgrado	personas				22,00				1.500.000,00
1.1.5. Convenios de Vinculación Tecnológica del IDIAF a nivel internacional en ejecución.	convenios				15,00				1.500.000,00
1.1.6. Técnicos / Extensionistas que reciben capacitación en tecnologías generadas y validadas por el IDIAF.	personas				1.176,00				472.843,00
1.1.7. Productores líderes que reciben tecnologías generadas y validadas por el IDIAF .	Agricultores				321,00				132.284,00
1.1.8: Sistema de registro y monitoreo de transferencia funcionando.	sistema				1,00				100.000,00
1.1.9. Proyectos en el uso de tecnologías de información y comunicación ejecutados.	proyectos				2,00				95.000,00
1.1.10. Centros de Información actualizados y operando en red .	centros				3,00				100.000,00
1.1.11 Campañas de transferencia y difusión ejecutadas	campana				6,00				120.000,00
1.1.12. Personal del IDIAF que recibe capacitación en materia de transferencia de tecnología	personas				80,00				1.110.642,00
1.1.13 Personal de IDIAF que recibe capacitación en materia de técnicas y metodologías investigación.	personas				111,00				1.336.720,00
1.2.1. Proyectos de Productos Tecnológicos ejecutados.	proyectos				5,00				890.000,00
1.2.2. Personal del IDIAF que recibe capacitación en gestión de innovación y negocios tecnológicos.	personas				50,00				158.000,00
Gestión Institucional de Investigación y Transferencia Tecnológica									
2.1.1. Estrategia de vinculación y monitoreo tecnológico implementada	estrategia				1,00				410.000,00

Descrição	Unidade de medida	Físico				Financeiro			
		Planejado	Atual	Unidades Acumuladas	Unidades FDP	Planejado	Atual	Custos Acumulados	Custos FDP
2.1.2. Estrategia de propiedad intelectual implementada	estrategia				1,00				30.000,00
2.1.3. Unidad de gestión de vinculación y monitoreo tecnológico y propiedad intelectual funcionando.	unidad				1,00				100.000,00
2.1.4. Unidad de gestión socio-ambiental ejecutando plan socio-ambiental.	unidad				1,00				227.000,00
2.1.5. Sistema de gestión presupuestal, finanzas, administrativo y de recursos humanos funcionando.	sistema				1,00				1.297.481,00
2.1.6. Estrategia de gestión de recursos propios implementada	estrategia				1,00				130.000,00
2.1.7. Estrategia de imagen corporativa implementada	estrategia				1,00				300.000,00
2.1.8. Personal del IDIAF que reciben capacitación en planificación, seguimiento y evaluación.	personas				50,00				90.000,00
2.1.9 Plan Estratégico del CONIAF formulado.	plan				1,00				100.000,00
Administración del Programa									
Dirección y Coordinación (OEP/IDIAF)	N/A								594.000,00
Administración y Finanzas (OEP)	N/A								432.600,00
Equipos de Oficina y Software y Vehículo (OEP /IDIAF)	N/A								85.050,00
Gastos de Operación (OEP)	N/A								349.724,00
Monitoreo y Evaluación del Programa									
Monitoreo	N/A								100.000,00
Evaluación de Impacto	N/A								250.000,00
Evaluación y Auditorías									
Evaluación de Medio Término y Final	N/A								100.000,00
Auditorías Externas	N/A								300.000,00
Imprevistos									
TOTAL									23.999.999,00