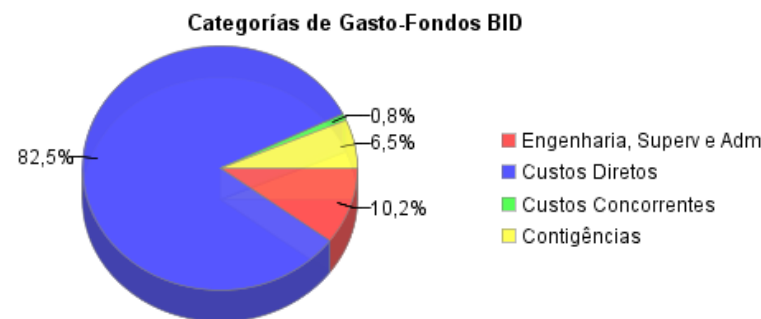
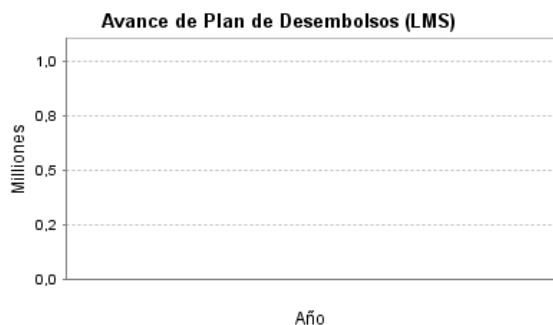
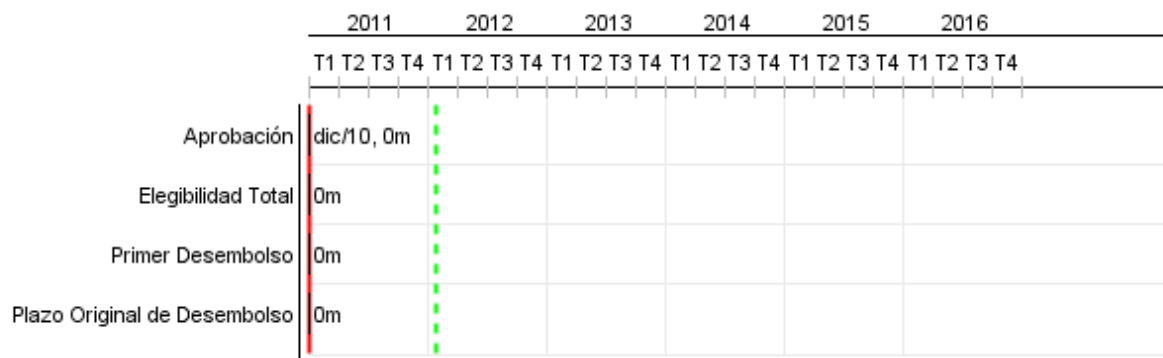


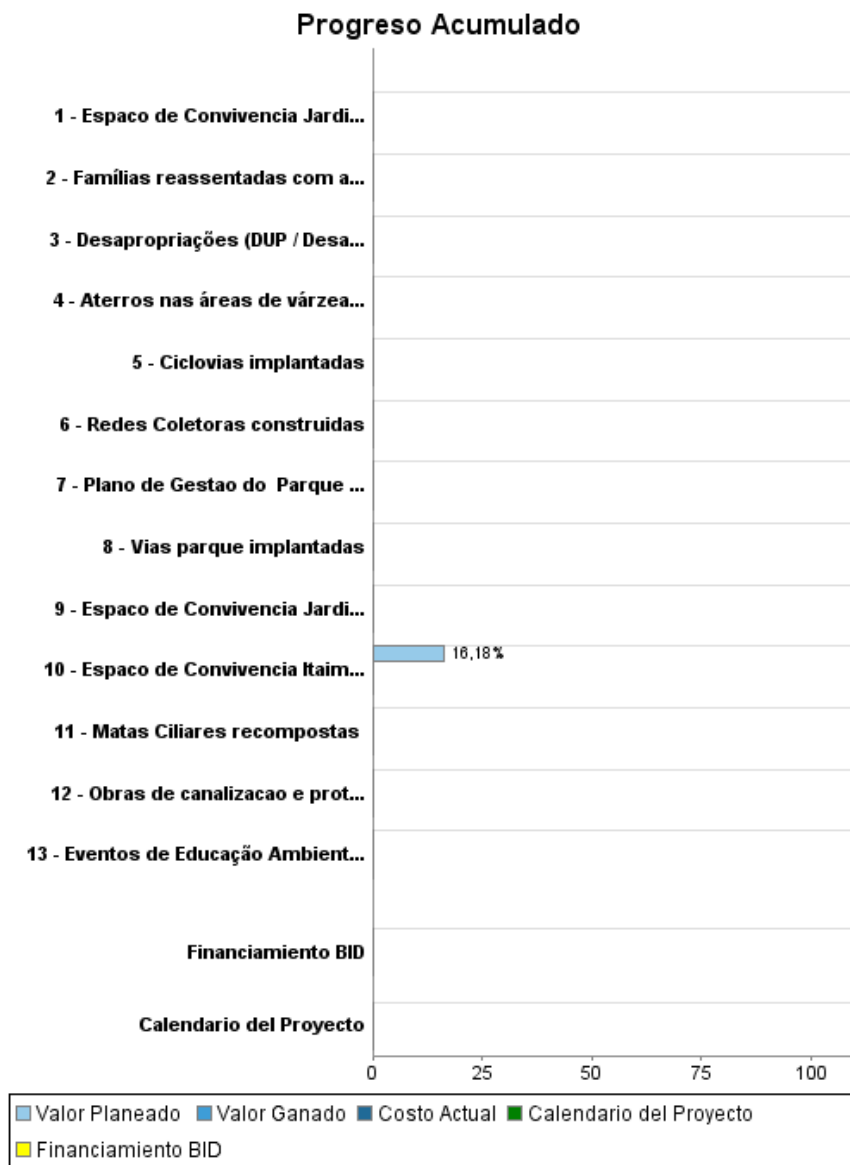
## Informe Resumido

Datos Básicos del Proyecto		Fondos Disponibles (US\$)		Costo total y Fuente	
Agencia Ejecutora (AE):	SECRETARIA DE ENERGIA Y SANEAMIENTO DEL ESTADO DE SAN PABLO	Monto Aprobado Actual:	115.700.000,00	BID Original:	115.700.000,00
Sector:	WATER AND SANITATION-WATER SUPPLY	Monto Desembolsado a la fecha:		Actual BID:	115.700.000,00
Número(s) de Préstamo:	2500/OC-BR	% Desembolsado:		Pari-passu:	58,00
Etapas:	Approved	Saldo:	115.700.000,00	Co-financiamiento/País:	84.080.000,00
Tipo de Operación:	INV - Inversión			Estimado Original:	199.780.000,00
Operación(es) Relacionada(s):				Período de Amortización (meses):	234
Subtipo de Operación:	ESP - Inversión Específica				

Categoría de Impacto Ambiental y Social del Proyecto	Reformulación	Validación
Categoría de Impacto Ambiental y Social del Proyecto: A	( ) ¿El objetivo (s) del proyecto fue reformulado?	Validado por el Jefe de División: Sep 30, 2011 Validado por Representante de País: Sep 30, 2011



## Progreso Acumulado al 2011



**Resultados**
**Resultado:** Capacidade de retenção de água no trecho superior da bacia do rio Tietê ampliada

Indicador	Unidad de Medida	Línea de base	Año Línea de base		2011	2012	2013	2014	2015	Fin de Proyecto
Tempo de retenção das águas no trecho superior da bacia do rio Tietê	Horas	12,00	2010	P A	12,00	12,00	12,00	13,00	14,00	14,00
Capacidade de retenção de águas no trecho superior da bacia do rio Tietê	10 <sup>6</sup> m3		2011	P A		0,80	1,30	1,80	2,80	2,80

**Resultado:** Opções de recreação na área do projeto incrementadas

Indicador	Unidad de Medida	Línea de base	Año Línea de base		2011	2012	2013	2014	2015	Fin de Proyecto
População beneficiada com opções de recreação.	milhares de habitantes	50,00	2010	P A	50,00	50,00	60,00	70,00	80,00	80,00

**Productos: Progreso Físico y Financiero Anual 2011**

Descripción	Unidad de medida	Físico				Financiero			
		Planeado	Actual	Unidades Acumuladas	Unidades FDP	Planeado	Actual	Costos Acumulados	Costos FDP
<b>OBRAS</b>									
Obras de canalización e protección de cursos d'agua ejecutadas	m				2.000,00				11.523.000,00
Redes Colectoras construidas	m				18.000,00				4.212.000,00
Aterros nas áreas de várzeas removidos	10 <sup>3</sup> m <sup>3</sup>	100,00			1.150,00				17.689.000,00
Espaco de Convivencia Jardim Helena construido	Espaco de Convivencia				1,00				16.450.000,00
Espaco de Convivencia Itaim Biacica construido	Espaco de Convivencia				1,00	1.928.000,00			11.919.000,00
Espaco de Convivencia Jardim Any Jaci construido	Espaco de Convivencia				1,00				10.181.000,00
Vías parque implantadas	km	8,00			41,00				17.620.000,00
Ciclovías implantadas	km	8,00			41,00				4.406.000,00
<b>REASSENTAMENTO</b>									
Desapropiações (DUP / Desap. Administrativa) executadas	m <sup>2</sup>	181.024,00			574.955,00				36.300.000,00
Famílias reassentadas com atendimento social	unidade habitacional				500,00				19.500.000,00
<b>SUSTENTABILIDADE AMBIENTAL E SOCIAL</b>									
Matas Ciliares recompostas	ha				72,00				14.954.000,00
Plano de Gestao do Parque implantado	plano				1,00				1.498.000,00
Eventos de Educação Ambiental realizada	evento				15,00				2.168.000,00
<b>OUTROS</b>									
<b>TOTAL</b>						<b>1.928.000,00</b>			<b>168.420.000,00</b>