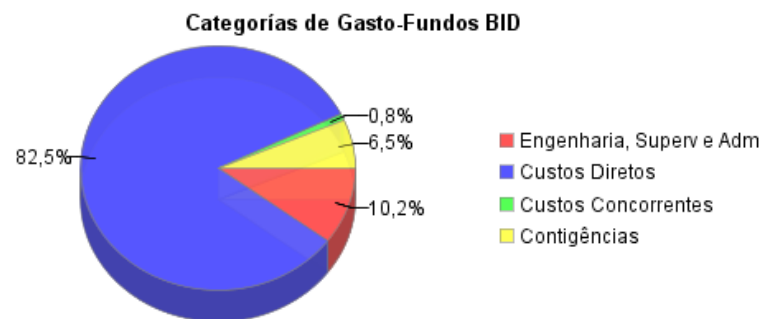
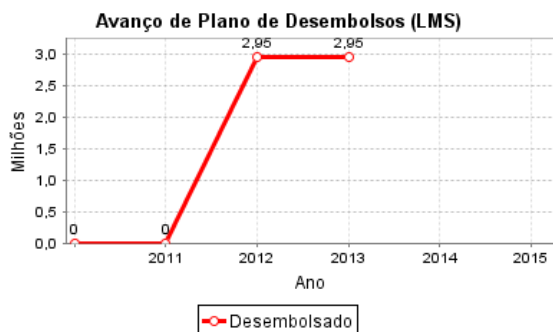
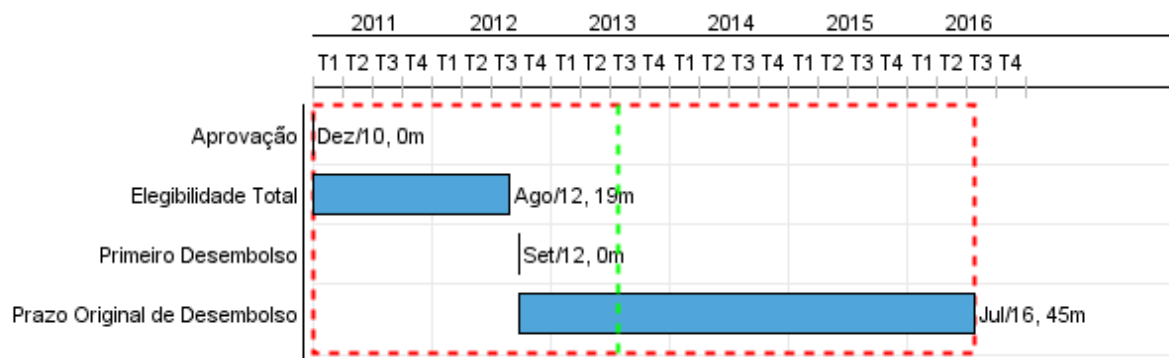


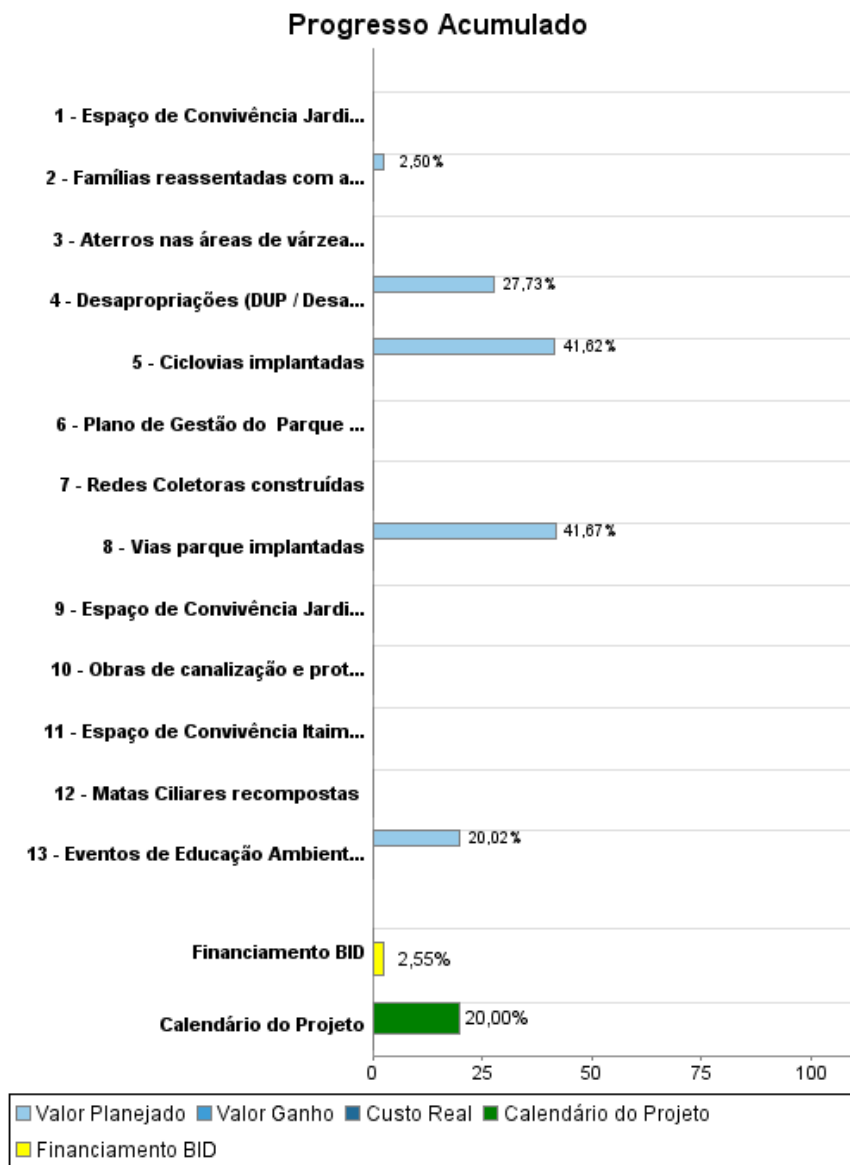
Relatório Resumido

Dados Gerais		Fundos Disponíveis (US\$)		Custo Total e Fonte	
Executor:	SECRETARIA DE ENERGIA Y SANEAMIENTO DEL ESTADO DE SAN PABLO	Atual:	115.700.000,00	Original BID:	115.700.000,00
Setor:	WATER AND SANITATION	Desembolsado:	2.950.107,57	Corrente BID:	115.700.000,00
Número da Operação:	2500/OC-BR	% Desembolsado:	2,55	Pari-passu:	58,00
Estágio:	Approved	Saldo:	112.749.892,43	Cofinanciamento/País:	84.080.000,00
Tipo Operação:	INV - Investimento			Original Estimado:	199.780.000,00
Operação Relacionada:				Período de Amortização (meses):	234
Subtipo de Operação:	ESP - Specific Investment Operation				

Categoria do impacto social	Reformulação	Validação
Categoria do impacto social:	A () Os objetivos do projeto foram reformulados?	Validado pelo Chefe de Divisão: 02-abr-2013 Validado pelo Representante do País: 12-abr-2013



Progresso Acumulado até 2012



Resultados

Resultado: Capacidade de retenção de água no trecho superior da bacia do rio Tietê ampliada

Indicador	Unidade Medida	Linha Base	Ano Linha Base		2011	2012	2013	2014	2015	Final do Projeto
Tempo de retenção das águas no trecho superior da bacia do rio Tietê	Horas	12,00	2010	P	12,00	12,00	12,00	13,00	14,00	14,00
				A		12,00				
Capacidade de retenção de águas no trecho superior da bacia do rio Tietê	1.000.000 m3		2011	P		0,80	1,30	1,80	2,40	2,80
				A		0,80				

Resultado: Opções de recreação na área do projeto incrementadas

Indicador	Unidade Medida	Linha Base	Ano Linha Base		2011	2012	2013	2014	2015	Final do Projeto
População beneficiada com opções de recreação.	milhares de habitantes	50,00	2010	P	50,00	50,00	50,00	60,00	80,00	80,00
				A		50,00				

Produtos: Progresso Físico e Financeiro Anual 2012

Descrição	Unidade de medida	Físico				Financeiro			
		Planejado	Atual	Unidades Acumuladas	Unidades FDP	Planejado	Atual	Custos Acumulados	Custos FDP
OBRAS									
Obras de canalização e proteção de cursos d'água executadas	metro				2.000,00				11.523.000,00
Redes Coletoras construídas	metro				18.000,00				4.212.000,00
Aterros nas áreas de várzeas removidos	1.000.000 m3				1.150,00				17.689.000,00
Espaço de Convivência Jardim Helena construído	Espaço de Convivência				1,00				19.902.000,00
Espaço de Convivência Itaim Biacica construído	Espaço de Convivência				1,00				13.048.000,00
Espaço de Convivência Jardim Any Jaci construído	Espaço de Convivência				1,00				11.457.000,00
Vias parque implantadas	kilômetro				48,00				15.418.000,00
Ciclovias implantadas	kilômetro				48,00				6.608.000,00
REASSENTAMENTO									
Desapropriações (DUP / Desap. Administrativa) executadas	m²				1.081.172,00				30.657.000,00
Famílias reassentadas com atendimento social	Domicílios				500,00				20.020.000,00
SUSTENTABILIDADE AMBIENTAL E SOCIAL									
Matas Ciliares recompostas	hectares				72,00				14.954.000,00
Plano de Gestão do Parque implantado	plano	0,35			1,35				1.498.000,00
Eventos de Educação Ambiental realizados	evento				15,00				2.168.000,00
OUTROS									
Estudos e Projetos	N/A					159.000,00			7.594.000,00
Gerência e Supervisão	N/A					2.420.000,00	1.392.000,00		22.132.000,00
Avaliação	N/A								450.000,00
Auditoria Financeira do Programa	N/A								450.000,00
Custos concorrentes, contingenciais e custos financeiros	N/A								
TOTAL						2.579.000,00	1.392.000,00		199.780.000,00