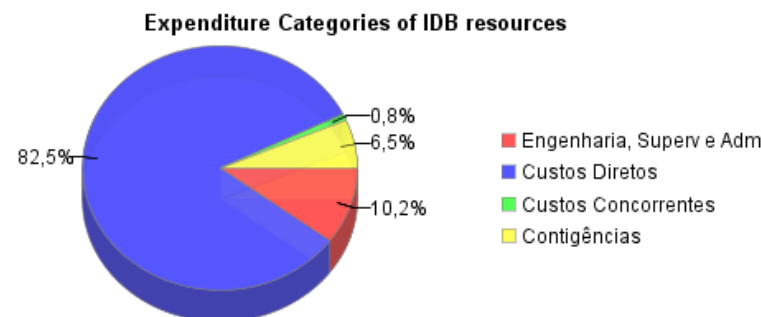
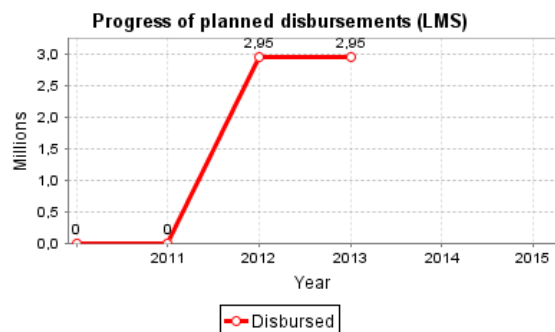
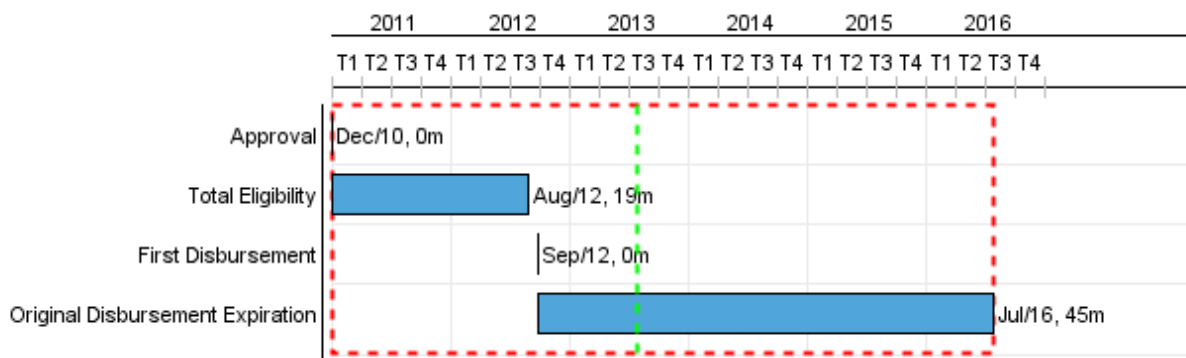


Summary Report

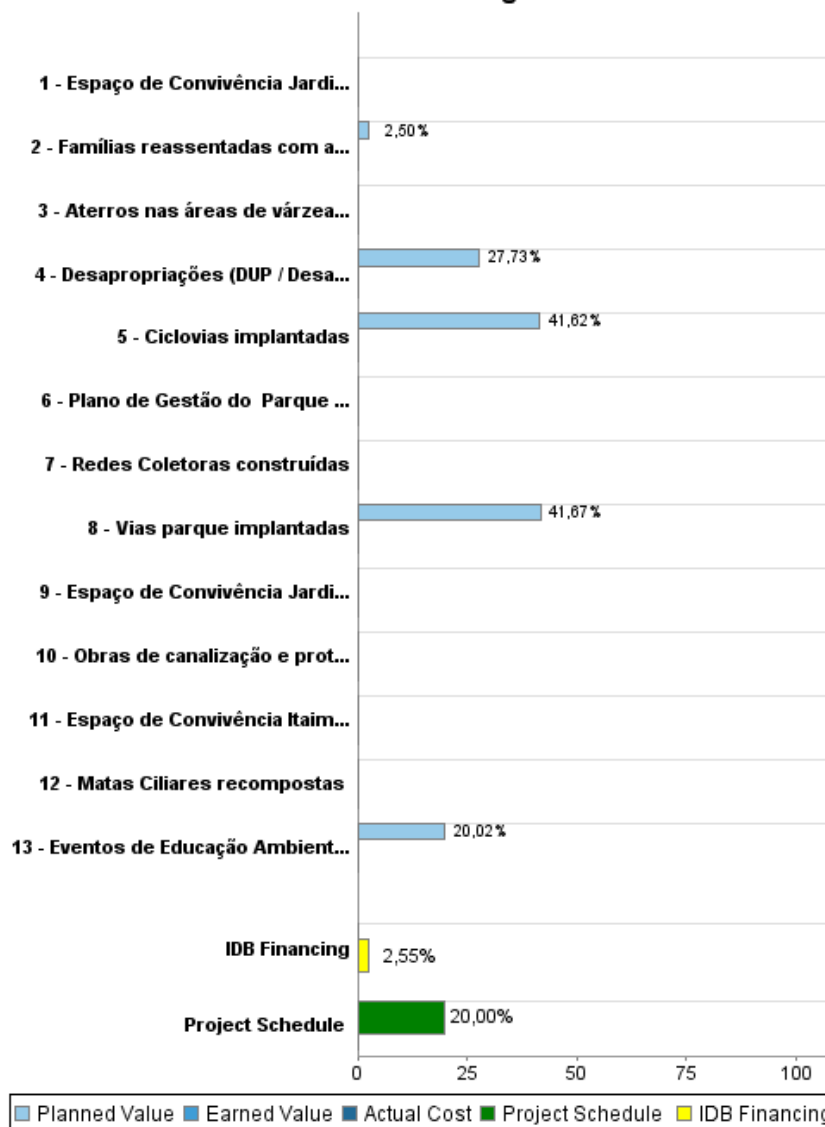
Basic Data		Available Funds (US\$)		Total Cost and Source	
Executing Agency (EA):	SECRETARIA DE ENERGIA Y SANEAMIENTO DEL ESTADO DE SAN PABLO				
Sector:	WATER AND SANITATION				
Loan Number(s):	2500/OC-BR	Current Approved Amount:	115.700.000,00	Original IDB:	115.700.000,00
Stage:	Approved	Disbursed Amount to Date:	2.950.107,57	Current IDB:	115.700.000,00
Operation Type:	INV - Investment	% Disbursed:	2,55	Pari-passu:	58,00
Related Operation(s):		Balance:	112.749.892,43	Co-Financing/Country:	84.080.000,00
Operation Subtype:	ESP - Specific Investment Operation			Original Estimate:	199.780.000,00
				Amortization Period (months):	234

Project Environmental and Social Impact Category	Reformulation	Validation	
Project Environmental and Social Impact Category: A	() Was the objective(s) of this project reformulated?	Validated by Division Chief:	02-abr-2013
		Validated by Country Representative:	12-abr-2013



Accumulated Progress as of 2012

Accumulated Progress



Outcomes

Outcome: Capacidade de retenção de água no trecho superior da bacia do rio Tietê ampliada

Indicator	Unit of Measure	Baseline	Baseline Year		2011	2012	2013	2014	2015	End of project
Tempo de retenção das águas no trecho superior da bacia do rio Tietê	Horas	12,00	2010	P	12,00	12,00	12,00	13,00	14,00	14,00
				A		12,00				
Capacidade de retenção de águas no trecho superior da bacia do rio Tietê	1.000.000 m3		2011	P		0,80	1,30	1,80	2,40	2,80
				A		0,80				

Outcome: Opções de recreação na área do projeto incrementadas

Indicator	Unit of Measure	Baseline	Baseline Year		2011	2012	2013	2014	2015	End of project
População beneficiada com opções de recreação.	milhares de habitantes	50,00	2010	P	50,00	50,00	50,00	60,00	80,00	80,00
				A		50,00				

Outputs: Annual Physical and Financial Progress 2012

Description	Unit of Measure	Physical				Financial			
		Planned	Actual	Accumulated units	EOP units	Planned	Actual	Accumulated costs	EOP costs
OBRAS									
Obras de canalização e proteção de cursos d'água executadas	metro				2.000,00				11.523.000,00
Redes Coletoras construídas	metro				18.000,00				4.212.000,00
Aterros nas áreas de várzeas removidos	1.000.000 m3				1.150,00				17.689.000,00
Espaço de Convivência Jardim Helena construído	Espaço de Convivência				1,00				19.902.000,00
Espaço de Convivência Itaim Biacica construído	Espaço de Convivência				1,00				13.048.000,00
Espaço de Convivência Jardim Any Jaci construído	Espaço de Convivência				1,00				11.457.000,00
Vias parque implantadas	kilômetro				48,00				15.418.000,00
Ciclovias implantadas	kilômetro				48,00				6.608.000,00
REASSENTAMENTO									
Desapropriações (DUP / Desap. Administrativa) executadas	m²				1.081.172,00				30.657.000,00
Famílias reassentadas com atendimento social	Domicílios				500,00				20.020.000,00
SUSTENTABILIDADE AMBIENTAL E SOCIAL									
Matas Ciliares recompostas	hectares				72,00				14.954.000,00
Plano de Gestão do Parque implantado	plano	0,35			1,35				1.498.000,00
Eventos de Educação Ambiental realizados	evento				15,00				2.168.000,00
OUTROS									
Estudos e Projetos	N/A					159.000,00			7.594.000,00
Gerência e Supervisão	N/A					2.420.000,00	1.392.000,00		22.132.000,00
Avaliação	N/A								450.000,00
Auditoria Financeira do Programa	N/A								450.000,00
Custos concorrentes, contingenciais e custos financeiros	N/A								
TOTAL						2.579.000,00	1.392.000,00		199.780.000,00