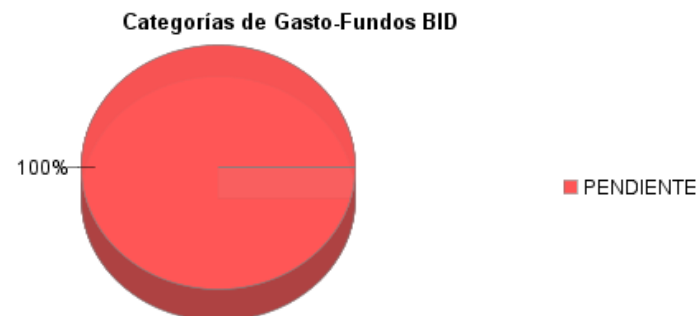
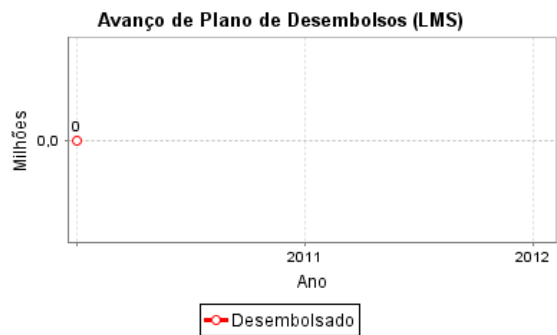
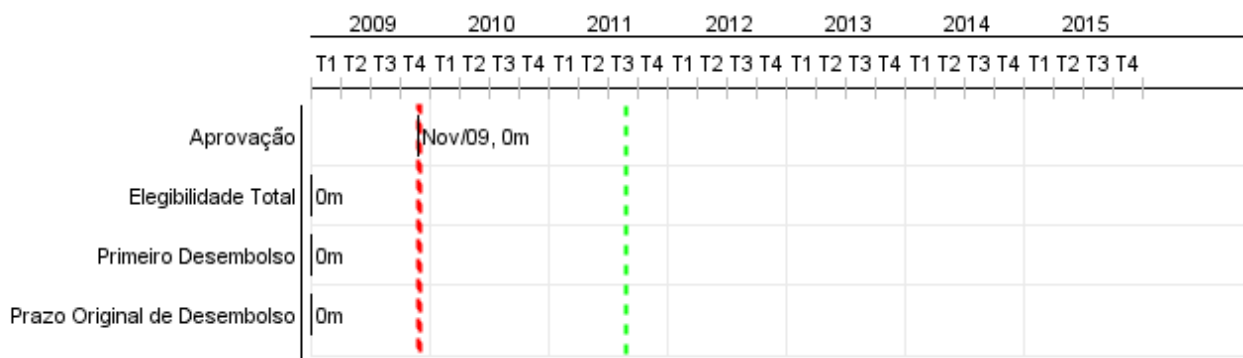


Relatório Resumido


Dados Gerais		Fundos Disponíveis (US\$)	Custo Total e Fonte	
Executor:	SERVICIO NACIONAL SANEAMIENTO AMBIENTAL			
Setor:	WATER AND SANITATION-WATER SUPPLY			
Número da Operação:	2222/OC-PR	Atual:	12.000.000,00	Original BID:
Estágio:	Approved	Desembolsado:		Corrente BID:
Tipo Operação:	INV - Investimento	% Desembolsado:		Pari-passu:
Operação Relacionada:	PR-X1003	Saldo:	12.000.000,00	Cofinanciamento/País:
Subtipo de Operação:	ESP - Specific Investment Operation			Original Estimado:
				Período de Amortização (meses):

Categoria do impacto social	Reformulação	Validação	
Categoria do impacto social:	B () Os objetivos do projeto foram reformulados?	Validado pelo Chefe de Divisão:	Apr 26, 2011
		Validado pelo Representante do País:	Apr 26, 2011



Progresso Acumulado até 2010

Progresso Acumulado



Resultados

Resultado: Cobertura de los servicios de agua potable en el área rural, incrementada.

Indicador	Unidade Medida	Linha Base	Ano Linha Base		2011	2012	2013	2014	2015	Final do Projeto
Cobertura de agua potable en el área rural (atribuible al programa)	%	49,20	2008	P A					51,10	51,10
Habitantes con acceso a agua potable en comunidades rurales menores de 2.000 habitantes (atribuible al programa)	habitantes		2009	P A	13.750,00	50.000,00	33.750,00	30.000,00	22.500,00	150.000,00
Habitantes con acceso a agua mejorada en comunidades indígenas menores de 2.000 habitantes (atribuible al programa)	habitantes		2009	P A	400,00	1.850,00	1.500,00	1.500,00	750,00	6.000,00
Hogares con acceso a agua potable en comunidades rurales menores de 2.000 habitantes (atribuible al programa)	Hogares		2009	P A	2.750,00	10.000,00	6.750,00	6.000,00	4.500,00	30.000,00
Hogares con acceso a agua mejorada en comunidades indígenas menores de 2.000 habitantes (atribuible al programa)	Hogares		2009	P A	80,00	370,00	300,00	300,00	150,00	1.200,00

Resultado: Juntas de Saneamiento en comunidades rurales y Comisiones de Saneamiento u otras estructuras comunitarias similares en comunidades indígenas; operativas.

Indicador	Unidade Medida	Linha Base	Ano Linha Base		2011	2012	2013	2014	2015	Final do Projeto
Juntas de Saneamiento en comunidades rurales que operan los sistemas construidos por el programa	juntas de saneamiento		2009	P A	35,00	135,00	90,00	80,00	60,00	400,00
Comisiones de saneamiento en comunidades indígenas que operan los sistemas construidos por el Programa.	Comisiones de saneamiento		2009	P A	5,00	10,00	10,00	10,00	5,00	40,00
Mujeres que participan como miembro de las Juntas de Saneamiento	mujeres		2009	P A	70,00	270,00	200,00	200,00	160,00	900,00
Porcentaje de Juntas y Comisiones de Saneamiento que piden apoyo para la operación y mantenimiento de los sistemas	porcentaje	60,00	2009	P A						25,00

Resultado: Planes de manejo de residuos sólidos en comunidades rurales, implementados

Indicador	Unidade Medida	Linha Base	Ano Linha Base		2011	2012	2013	2014	2015	Final do Projeto
Habitantes con acceso a sistemas de recolección y disposición final de residuos sólidos en comunidades rurales.	habitantes			P A		750,00	975,00	975,00	750,00	3.450,00

Resultado: Capacidad fiduciaria y de ejecución del Servicio Nacional de Saneamiento Ambiental fortalecida.

Indicador	Unidade Medida	Linha Base	Ano Linha Base		2011	2012	2013	2014	2015	Final do Projeto
Juntas y Comisiones de Saneamiento creadas por año por cada 100 funcionarios del Servicio Nacional de Saneamiento Ambiental.	Juntas y comisiones de saneamiento	10,00	2009	P A					50,00	50,00
Juntas y Comisiones de Saneamiento asistidas por año por cada 100 funcionarios del Servicio Nacional de Saneamiento Ambiental.	Juntas y comisiones de saneamiento	20,00	2009	P A					100,00	100,00
Porcentaje de proyectos que aplican las normas de diseño actualizadas	%		2009	P A		50,00	100,00	100,00	100,00	100,00
Proyectos en comunidades dispersas con tecnologías alternativas	proyectos		2009	P A				20,00	20,00	40,00

Resultado: Cobertura de los servicios de saneamiento en el área rural, incrementada

Indicador	Unidade Medida	Linha Base	Ano Linha Base		2011	2012	2013	2014	2015	Final do Projeto
Porcentaje de cobertura de saneamiento básico en el área rural (atribuible al programa)	%	37,10	2008	P A						39,70
Habitantes con acceso a saneamiento básico en comunidades rurales menores de 2.000 habitantes	habitantes		2009	P A	13.750,00	50.000,00	33.750,00	30.000,00	22.500,00	150.000,00
Habitantes con acceso a saneamiento básico en comunidades indígenas menores de 2.000 habitantes	habitantes		2009	P A	400,00	1.850,00	1.500,00	1.500,00	750,00	6.000,00
Hogares con acceso a saneamiento básico en comunidades rurales menores de 2.000 habitantes	Hogares		2009	P A	2.750,00	10.000,00	6.750,00	6.000,00	4.500,00	30.000,00
Hogares con acceso a saneamiento básico en comunidades indígenas menores de 2.000 habitantes	Hogares		2009	P A	80,00	370,00	300,00	300,00	150,00	1.200,00

Produtos: Progresso Físico e Financeiro Anual 2010

Descrição	Unidade de medida	Físico				Financeiro			
		Planejado	Atual	Unidades Acumuladas	Unidades FDP	Planejado	Atual	Custos Acumulados	Custos FDP
Inversiones en infraestructura									
Sistemas de agua potable construidos en comunidades rurales menores de 2.000 habitantes en operación	sistemas				400,00				25.974.000,00
Sistemas de agua potable construidos en comunidades indígenas	sistemas				40,00				3.443.700,00
Soluciones individuales de saneamiento básico construidos en comunidades rurales menores de 2.000 habitantes.	cantidad de soluciones individuales				30.000,00				13.986.000,00
Soluciones individuales de saneamiento básico construidos en comunidades indígenas	cantidad de soluciones individuales				1.200,00				1.854.300,00
Preparación de proyecto y desarrollo comunitario									
Metodologías implementadas	metodologías				2,00				30.000,00
Planes de capacitación implementados	planes				4,00				70.000,00
Proyectos de agua para comunidades rurales, concluidos	proyectos				400,00				2.166.000,00
Proyectos de agua para comunidades indígenas concluidos	proyectos				40,00				198.000,00
Habitantes de comunidades rurales que integran las Juntas de Saneamiento capacitados en las áreas	habitantes				2.400,00				1.405.000,00
Habitantes de comunidades indígenas que integran las Comisiones de Saneamiento capacitados en las áreas legales, técnicas, contables y financieras	habitantes				240,00				117.000,00
Habitantes de comunidades rurales capacitados en aspectos de salud, higiene, uso racional de agua, equidad de género y protección de fuentes de agua.	habitantes				150.000,00				204.800,00
Habitantes de comunidades indígenas capacitados en aspectos de salud, higiene, uso racional de agua, equidad de género y protección de fuentes de agua.	habitantes				6.000,00				51.200,00
Programa piloto de manejo de residuos sólidos									
Metodología para implementar planes de manejo de residuos sólidos en comunidades rurales desarrollada	metodología				1,00				20.000,00

Descrição	Unidade de medida	Físico				Financeiro			
		Planejado	Atual	Unidades Acumuladas	Unidades FDP	Planejado	Atual	Custos Acumulados	Custos FDP
Sistemas de manejo de residuos sólidos implementados comunidades rurales en operación	sistemas				10,00				1.960.000,00
Plan de concientización y capacitación dirigidos a las comunidades rurales sobre el manejo de los residuos sólidos implementado	plan				1,00				20.000,00
Fortalecimiento Institucional del Servicio Nacional de Saneamiento Ambiental									
Reingeniería del Servicio Nacional de Saneamiento Ambiental implementado	reingenieria				1,00				1.435.000,00
Sistema Único de Información para el Servicio Nacional de Saneamiento Ambiental implementado	sistema				1,00				1.330.000,00
Normas técnicas de diseño para sistemas de agua potable y saneamiento actualizadas	normas técnicas				1,00				150.000,00
Tecnologías alternativas de provisión de agua en comunidades dispersas desarrolladas	tecnologias alternativas				1,00				150.000,00
Plan de difusión y comunicación del Servicio Nacional de Saneamiento Ambiental implementado	plan				1,00				435.000,00
Administración, costos concurrentes y costos financieros									
TOTAL									55.000.000,00