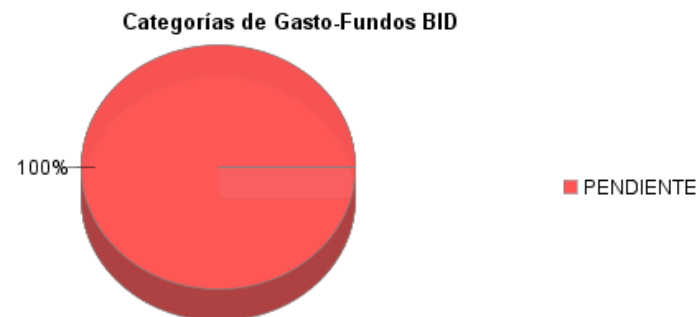
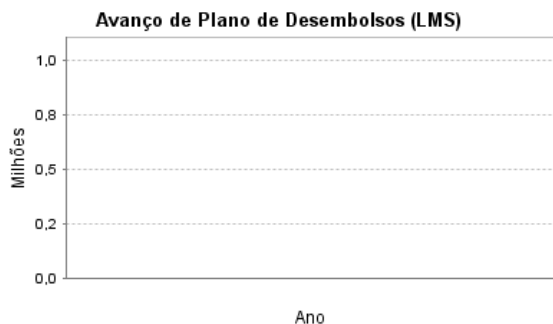
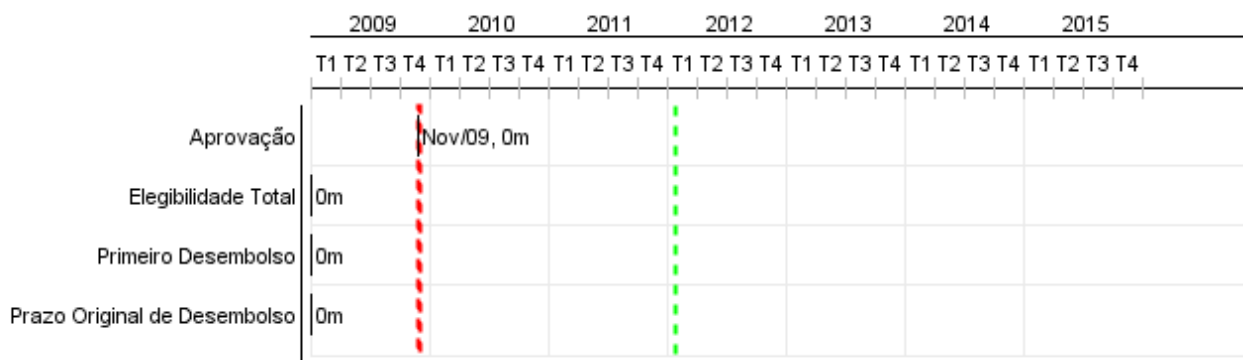


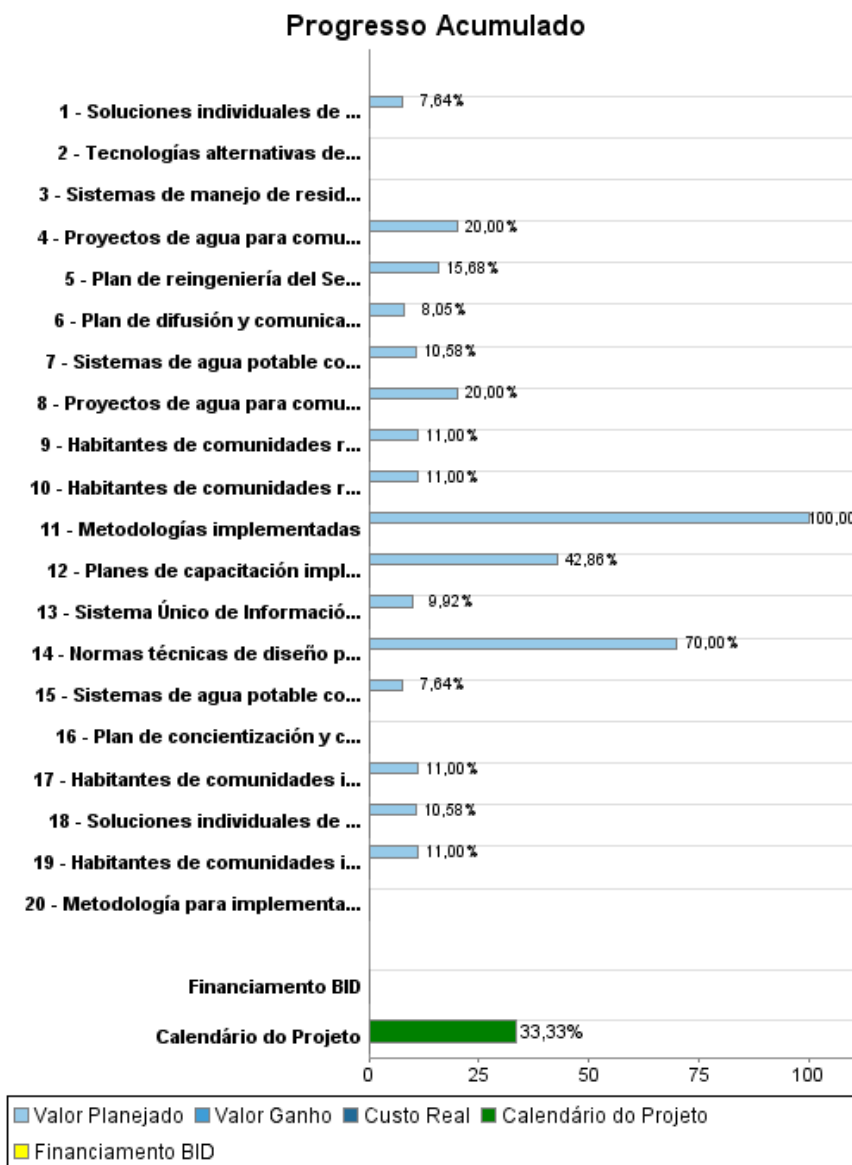
Relatório Resumido

Dados Gerais		Fundos Disponíveis (US\$)	Custo Total e Fonte	
Executor:	SERVICIO NACIONAL SANEAMIENTO AMBIENTAL			
Setor:	WATER AND SANITATION-WATER SUPPLY			
Número da Operação:	2222/OC-PR	Atual:	12.000.000,00	Original BID:
Estágio:	Approved	Desembolsado:		Corrente BID:
Tipo Operação:	INV - Investimento	% Desembolsado:		Pari-passu:
Operação Relacionada:	PR-X1003	Saldo:	12.000.000,00	Cofinanciamento/País:
Subtipo de Operação:	ESP - Specific Investment Operation			Original Estimado:
				Período de Amortização (meses):

Categoria do impacto social	Reformulação	Validação	
Categoria do impacto social:	B () Os objetivos do projeto foram reformulados?	Validado pelo Chefe de Divisão:	Sep 26, 2011
		Validado pelo Representante do País:	Oct 20, 2011



Progresso Acumulado até 2011



Resultados

Resultado: Cobertura de los servicios de agua potable en el área rural, incrementada.

Indicador	Unidade Medida	Linha Base	Ano Linha Base		2011	2012	2013	2014	2015	Final do Projeto
Cobertura de agua potable en el área rural (atribuible al programa)	porcentaje	49,20	2008	P A					51,10	51,10
Habitantes con acceso a agua potable en comunidades rurales menores de 2.000 habitantes (atribuible al programa)	habitantes		2009	P A	13.750,00	50.000,00	33.750,00	30.000,00	22.500,00	150.000,00
Habitantes con acceso a agua mejorada en comunidades indígenas menores de 2.000 habitantes (atribuible al programa)	habitantes		2009	P A	400,00	1.850,00	1.500,00	1.500,00	750,00	6.000,00
Hogares con acceso a agua potable en comunidades rurales menores de 2.000 habitantes (atribuible al programa)	Hogares		2009	P A	2.750,00	10.000,00	6.750,00	6.000,00	4.500,00	30.000,00
Hogares con acceso a agua mejorada en comunidades indígenas menores de 2.000 habitantes (atribuible al programa)	Hogares		2009	P A	80,00	370,00	300,00	300,00	150,00	1.200,00

Resultado: Juntas de Saneamiento en comunidades rurales y Comisiones de Saneamiento u otras estructuras comunitarias similares en comunidades indígenas; operativas.

Indicador	Unidade Medida	Linha Base	Ano Linha Base		2011	2012	2013	2014	2015	Final do Projeto
Juntas de Saneamiento en comunidades rurales que operan los sistemas construidos por el programa	juntas		2009	P A	35,00	135,00	90,00	80,00	60,00	400,00
Comisiones de saneamiento en comunidades indígenas que operan los sistemas construidos por el Programa.	comisiones		2009	P A	5,00	10,00	10,00	10,00	5,00	40,00
Mujeres que participan como miembro de las Juntas de Saneamiento	mujeres		2009	P A	70,00	270,00	200,00	200,00	160,00	900,00
Juntas y Comisiones de Saneamiento que piden apoyo para la operación y mantenimiento de los sistemas	porcentaje	60,00	2009	P A						25,00

Resultado: Planes de manejo de residuos sólidos en comunidades rurales, implementados

Indicador	Unidade Medida	Linha Base	Ano Linha Base		2011	2012	2013	2014	2015	Final do Projeto
Habitantes con acceso a sistemas de recolección y disposición final de residuos sólidos en comunidades rurales.	habitantes			P A		750,00	975,00	975,00	750,00	3.450,00

Resultado: Capacidad fiduciaria y de ejecución del Servicio Nacional de Saneamiento Ambiental fortalecida.

Indicador	Unidade Medida	Linha Base	Ano Linha Base		2011	2012	2013	2014	2015	Final do Projeto
Juntas y Comisiones de Saneamiento creadas por año por cada 100 funcionarios del Servicio Nacional de Saneamiento Ambiental.	Juntas/comisiones	10,00	2009	P A					50,00	50,00
Juntas y Comisiones de Saneamiento asistidas por año por cada 100 funcionarios del Servicio Nacional de Saneamiento Ambiental.	juntas/comisiones	20,00	2009	P A					100,00	100,00
Proyectos que aplican las normas de diseño actualizadas	porcentaje		2009	P A		50,00	100,00	100,00	100,00	100,00
Proyectos en comunidades dispersas con tecnologías alternativas	proyectos		2009	P A				20,00	20,00	40,00

Resultado: Cobertura de los servicios de saneamiento en el área rural, incrementada

Indicador	Unidade Medida	Linha Base	Ano Linha Base		2011	2012	2013	2014	2015	Final do Projeto
Cobertura de saneamiento básico en el área rural (atribuible al programa)	porcentaje	37,10	2008	P A						39,70
Habitantes con acceso a saneamiento básico en comunidades rurales menores de 2.000 habitantes	habitantes		2009	P A	13.750,00	50.000,00	33.750,00	30.000,00	22.500,00	150.000,00
Habitantes con acceso a saneamiento básico en comunidades indígenas menores de 2.000 habitantes	habitantes		2009	P A	400,00	1.850,00	1.500,00	1.500,00	750,00	6.000,00
Hogares con acceso a saneamiento básico en comunidades rurales menores de 2.000 habitantes	Hogares		2009	P A	2.750,00	10.000,00	6.750,00	6.000,00	4.500,00	30.000,00
Hogares con acceso a saneamiento básico en comunidades indígenas menores de 2.000 habitantes	Hogares		2009	P A	80,00	370,00	300,00	300,00	150,00	1.200,00

Produtos: Progresso Físico e Financeiro Anual 2011

Descrição	Unidade de medida	Físico				Financeiro			
		Planejado	Atual	Unidades Acumuladas	Unidades FDP	Planejado	Atual	Custos Acumulados	Custos FDP
Inversiones en infraestructura									
Sistemas de agua potable construidos en comunidades rurales menores de 2.000 habitantes en operación	sistemas	35,00			400,00	2.748.880,00			25.974.000,00
Sistemas de agua potable construidos en comunidades indígenas	sistemas	5,00			40,00	262.990,00			3.443.700,00
Soluciones individuales de saneamiento básico construidos en comunidades rurales menores de 2.000 habitantes.	soluciones individuales	2.625,00			30.000,00	1.480.170,00			13.986.000,00
Soluciones individuales de saneamiento básico construidos en comunidades indígenas	soluciones individuales	75,00			1.200,00	141.610,00			1.854.300,00
Preparación de proyecto y desarrollo comunitario									
Metodologías implementadas	metodologías	2,00			2,00	30.000,00			30.000,00
Planes de capacitación implementados	planes	2,00			4,00	30.000,00			70.000,00
Proyectos de agua para comunidades rurales, concluidos	proyectos	75,00			400,00	433.200,00			2.166.000,00
Proyectos de agua para comunidades indígenas concluidos	proyectos	10,00			40,00	39.600,00			198.000,00
Habitantes de comunidades rurales que integran las Juntas de Saneamiento capacitados en las áreas	habitantes	210,00			2.400,00	154.550,00			1.405.000,00
Habitantes de comunidades indígenas que integran las Comisiones de Saneamiento capacitados en las áreas legales, técnicas, contables y financieras	habitantes	30,00			240,00	12.870,00			117.000,00
Habitantes de comunidades rurales capacitados en aspectos de salud, higiene, uso racional de agua, equidad de género y protección de fuentes de agua.	habitantes	13.750,00			150.000,00	22.530,00			204.800,00
Habitantes de comunidades indígenas capacitados en aspectos de salud, higiene, uso racional de agua, equidad de género y protección de fuentes de agua.	habitantes	400,00			6.000,00	5.630,00			51.200,00
Programa piloto de manejo de residuos sólidos									
Metodología para implementar planes de manejo de residuos sólidos en comunidades rurales desarrollada	metodologia				1,00				20.000,00

Descrição	Unidade de medida	Físico				Financeiro			
		Planejado	Atual	Unidades Acumuladas	Unidades FDP	Planejado	Atual	Custos Acumulados	Custos FDP
Sistemas de manejo de residuos sólidos implementados comunidades rurales en operación	sistemas				10,00				1.960.000,00
Plan de concientización y capacitación dirigidos a las comunidades rurales sobre el manejo de los residuos sólidos implementado	plan				1,00				20.000,00
Fortalecimiento Institucional del Servicio Nacional de Saneamiento Ambiental									
Plan de reingeniería del Servicio Nacional de Saneamiento Ambiental implementado	plan				1,00	225.000,00			1.435.000,00
Sistema Único de Información para el Servicio Nacional de Saneamiento Ambiental implementado	sistema				1,00	132.000,00			1.330.000,00
Normas técnicas de diseño para sistemas de agua potable y saneamiento actualizadas	normas técnicas				1,00	105.000,00			150.000,00
Tecnologías alternativas de provisión de agua en comunidades dispersas desarrolladas	tecnologias alternativas				1,00				150.000,00
Plan de difusión y comunicación del Servicio Nacional de Saneamiento Ambiental implementado	plan				1,00	35.000,00			435.000,00
Administración, costos concurrentes y costos financieros									
TOTAL						5.859.030,00			55.000.000,00