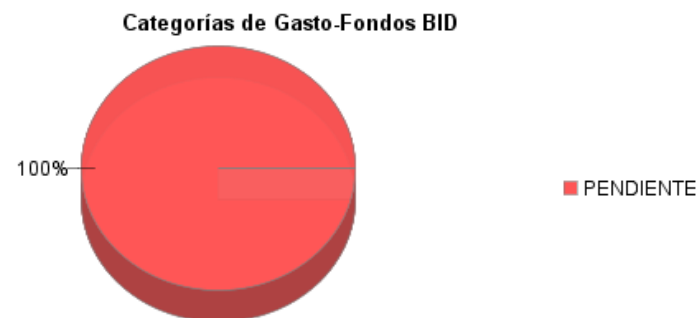
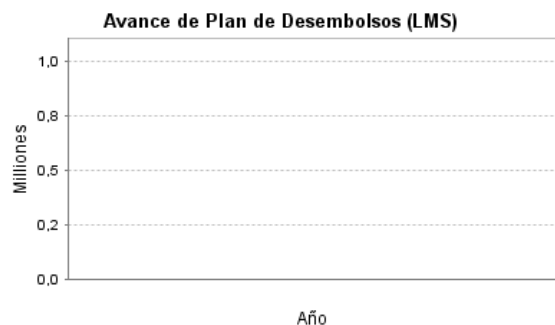
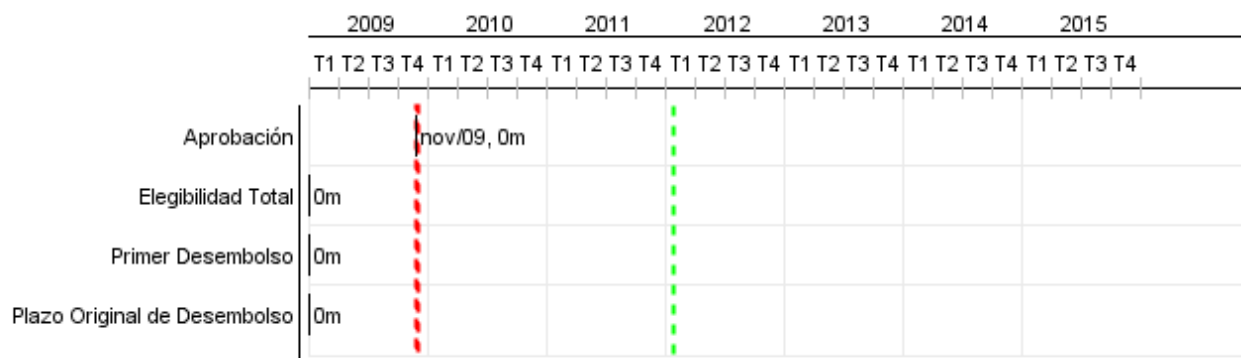


## Informe Resumido

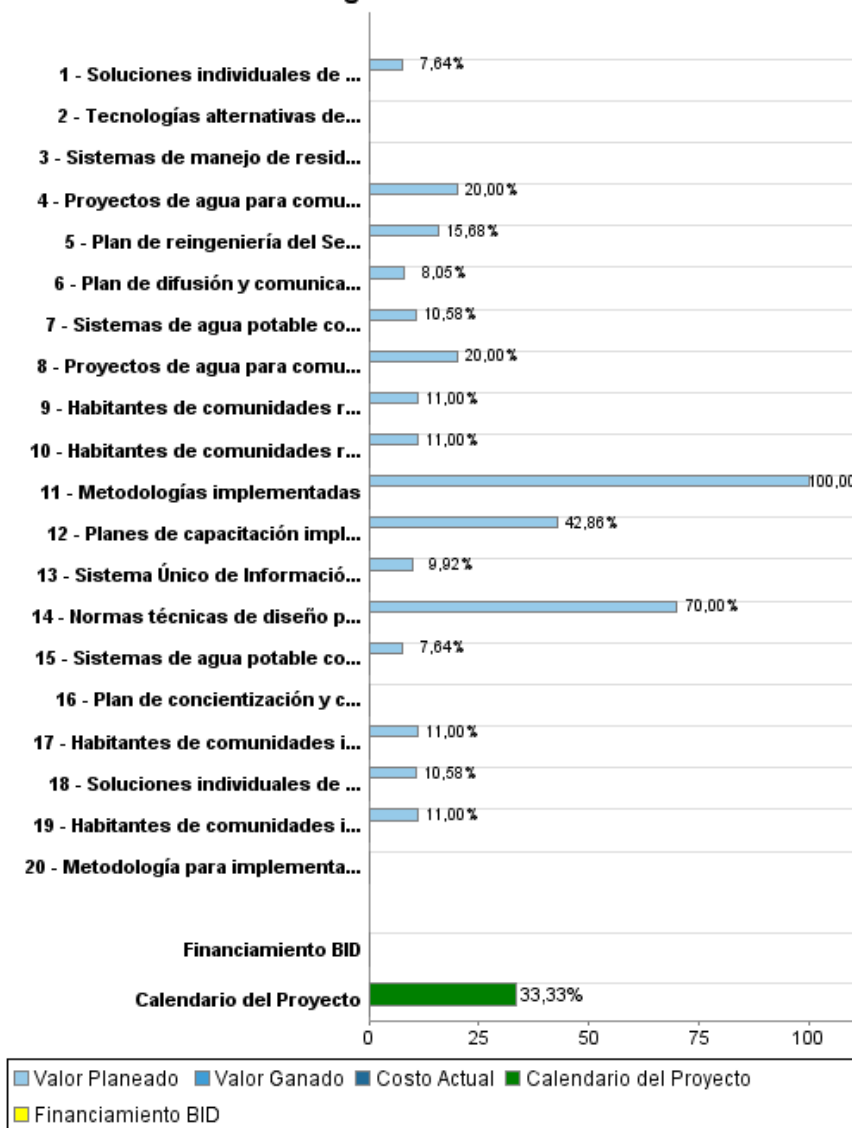
Datos Básicos del Proyecto		Fondos Disponibles (US\$)		Costo total y Fuente	
Agencia Ejecutora (AE):	SERVICIO NACIONAL SANEAMIENTO AMBIENTAL	Monto Aprobado Actual:	12.000.000,00	BID Original:	12.000.000,00
Sector:	WATER AND SANITATION-WATER SUPPLY	Monto Desembolsado a la fecha:		Actual BID:	12.000.000,00
Número(s) de Préstamo:	2222/OC-PR	% Desembolsado:		Pari-passu:	60,00
Etapas:	Approved	Saldo:	12.000.000,00	Co-financiamiento/País:	8.000.000,00
Tipo de Operación:	INV - Inversión			Estimado Original:	20.000.000,00
Operación(es) Relacionada(s):	PR-X1003			Período de Amortización (meses):	
Subtipo de Operación:	ESP - Inversión Específica				

Categoría de Impacto Ambiental y Social del Proyecto	Reformulación	Validación
Categoría de Impacto Ambiental y Social del Proyecto: B	( ) ¿El objetivo (s) del proyecto fue reformulado?	Validado por el Jefe de División: Sep 26, 2011 Validado por Representante de País: Oct 20, 2011



**Progreso Acumulado al 2011**

**Progreso Acumulado**



## Resultados

**Resultado:** Cobertura de los servicios de agua potable en el área rural, incrementada.

Indicador	Unidad de Medida	Línea de base	Año Línea de base		2011	2012	2013	2014	2015	Fin de Proyecto
Cobertura de agua potable en el área rural (atribuible al programa)	porcentaje	49,20	2008	P A					51,10	51,10
Habitantes con acceso a agua potable en comunidades rurales menores de 2.000 habitantes (atribuible al programa)	habitantes		2009	P A	13.750,00	50.000,00	33.750,00	30.000,00	22.500,00	150.000,00
Habitantes con acceso a agua mejorada en comunidades indígenas menores de 2.000 habitantes (atribuible al programa)	habitantes		2009	P A	400,00	1.850,00	1.500,00	1.500,00	750,00	6.000,00
Hogares con acceso a agua potable en comunidades rurales menores de 2.000 habitantes (atribuible al programa)	Hogares		2009	P A	2.750,00	10.000,00	6.750,00	6.000,00	4.500,00	30.000,00
Hogares con acceso a agua mejorada en comunidades indígenas menores de 2.000 habitantes (atribuible al programa)	Hogares		2009	P A	80,00	370,00	300,00	300,00	150,00	1.200,00

**Resultado:** Juntas de Saneamiento en comunidades rurales y Comisiones de Saneamiento u otras estructuras comunitarias similares en comunidades indígenas; operativas.

Indicador	Unidad de Medida	Línea de base	Año Línea de base		2011	2012	2013	2014	2015	Fin de Proyecto
Juntas de Saneamiento en comunidades rurales que operan los sistemas construidos por el programa	juntas		2009	P A	35,00	135,00	90,00	80,00	60,00	400,00
Comisiones de saneamiento en comunidades indígenas que operan los sistemas construidos por el Programa.	comisiones		2009	P A	5,00	10,00	10,00	10,00	5,00	40,00
Mujeres que participan como miembro de las Juntas de Saneamiento	mujeres		2009	P A	70,00	270,00	200,00	200,00	160,00	900,00
Juntas y Comisiones de Saneamiento que piden apoyo para la operación y mantenimiento de los sistemas	porcentaje	60,00	2009	P A						25,00

**Resultado:** Planes de manejo de residuos sólidos en comunidades rurales, implementados

Indicador	Unidad de Medida	Línea de base	Año Línea de base		2011	2012	2013	2014	2015	Fin de Proyecto
Habitantes con acceso a sistemas de recolección y disposición final de residuos sólidos en comunidades rurales.	habitantes			P A		750,00	975,00	975,00	750,00	3.450,00

**Resultado:** Capacidad fiduciaria y de ejecución del Servicio Nacional de Saneamiento Ambiental fortalecida.

Indicador	Unidad de Medida	Línea de base	Año Línea de base		2011	2012	2013	2014	2015	Fin de Proyecto
Juntas y Comisiones de Saneamiento creadas por año por cada 100 funcionarios del Servicio Nacional de Saneamiento Ambiental.	Juntas/comisiones	10,00	2009	P A					50,00	50,00
Juntas y Comisiones de Saneamiento asistidas por año por cada 100 funcionarios del Servicio Nacional de Saneamiento Ambiental.	juntas/comisiones	20,00	2009	P A					100,00	100,00
Proyectos que aplican las normas de diseño actualizadas	porcentaje		2009	P A		50,00	100,00	100,00	100,00	100,00
Proyectos en comunidades dispersas con tecnologías alternativas	proyectos		2009	P A				20,00	20,00	40,00

**Resultado:** Cobertura de los servicios de saneamiento en el área rural, incrementada

Indicador	Unidad de Medida	Línea de base	Año Línea de base		2011	2012	2013	2014	2015	Fin de Proyecto
Cobertura de saneamiento básico en el área rural ( atribuible al programa)	porcentaje	37,10	2008	P A						39,70
Habitantes con acceso a saneamiento básico en comunidades rurales menores de 2.000 habitantes	habitantes		2009	P A	13.750,00	50.000,00	33.750,00	30.000,00	22.500,00	150.000,00
Habitantes con acceso a saneamiento básico en comunidades indígenas menores de 2.000 habitantes	habitantes		2009	P A	400,00	1.850,00	1.500,00	1.500,00	750,00	6.000,00
Hogares con acceso a saneamiento básico en comunidades rurales menores de 2.000 habitantes	Hogares		2009	P A	2.750,00	10.000,00	6.750,00	6.000,00	4.500,00	30.000,00
Hogares con acceso a saneamiento básico en comunidades indígenas menores de 2.000 habitantes	Hogares		2009	P A	80,00	370,00	300,00	300,00	150,00	1.200,00

**Productos: Progreso Físico y Financiero Anual 2011**

Descripción	Unidad de medida	Físico				Financiero			
		Planeado	Actual	Unidades Acumuladas	Unidades FDP	Planeado	Actual	Costos Acumulados	Costos FDP
<b>Inversiones en infraestructura</b>									
Sistemas de agua potable construidos en comunidades rurales menores de 2.000 habitantes en operación	sistemas	35,00			400,00	2.748.880,00			25.974.000,00
Sistemas de agua potable construidos en comunidades indígenas	sistemas	5,00			40,00	262.990,00			3.443.700,00
Soluciones individuales de saneamiento básico construidos en comunidades rurales menores de 2.000 habitantes.	soluciones individuales	2.625,00			30.000,00	1.480.170,00			13.986.000,00
Soluciones individuales de saneamiento básico construidos en comunidades indígenas	soluciones individuales	75,00			1.200,00	141.610,00			1.854.300,00
<b>Preparación de proyecto y desarrollo comunitario</b>									
Metodologías implementadas	metodologías	2,00			2,00	30.000,00			30.000,00
Planes de capacitación implementados	planes	2,00			4,00	30.000,00			70.000,00
Proyectos de agua para comunidades rurales, concluidos	proyectos	75,00			400,00	433.200,00			2.166.000,00
Proyectos de agua para comunidades indígenas concluidos	proyectos	10,00			40,00	39.600,00			198.000,00
Habitantes de comunidades rurales que integran las Juntas de Saneamiento capacitados en las áreas	habitantes	210,00			2.400,00	154.550,00			1.405.000,00
Habitantes de comunidades indígenas que integran las Comisiones de Saneamiento capacitados en las áreas legales, técnicas, contables y financieras	habitantes	30,00			240,00	12.870,00			117.000,00
Habitantes de comunidades rurales capacitados en aspectos de salud, higiene, uso racional de agua, equidad de género y protección de fuentes de agua.	habitantes	13.750,00			150.000,00	22.530,00			204.800,00
Habitantes de comunidades indígenas capacitados en aspectos de salud, higiene, uso racional de agua, equidad de género y protección de fuentes de agua.	habitantes	400,00			6.000,00	5.630,00			51.200,00
<b>Programa piloto de manejo de residuos sólidos</b>									
Metodología para implementar planes de manejo de residuos sólidos en comunidades rurales desarrollada	metodología				1,00				20.000,00

Descripción	Unidad de medida	Físico				Financiero			
		Planeado	Actual	Unidades Acumuladas	Unidades FDP	Planeado	Actual	Costos Acumulados	Costos FDP
Sistemas de manejo de residuos sólidos implementados comunidades rurales en operación	sistemas				10,00				1.960.000,00
Plan de concientización y capacitación dirigidos a las comunidades rurales sobre el manejo de los residuos sólidos implementado	plan				1,00				20.000,00
<b>Fortalecimiento Institucional del Servicio Nacional de Saneamiento Ambiental</b>									
Plan de reingeniería del Servicio Nacional de Saneamiento Ambiental implementado	plan				1,00	225.000,00			1.435.000,00
Sistema Único de Información para el Servicio Nacional de Saneamiento Ambiental implementado	sistema				1,00	132.000,00			1.330.000,00
Normas técnicas de diseño para sistemas de agua potable y saneamiento actualizadas	normas técnicas				1,00	105.000,00			150.000,00
Tecnologías alternativas de provisión de agua en comunidades dispersas desarrolladas	tecnologías alternativas				1,00				150.000,00
Plan de difusión y comunicación del Servicio Nacional de Saneamiento Ambiental implementado	plan				1,00	35.000,00			435.000,00
<b>Administración, costos concurrentes y costos financieros</b>									
<b>TOTAL</b>						<b>5.859.030,00</b>			<b>55.000.000,00</b>