

La calidad del empleo en Bolivia mejora levemente, pero aún es inferior al promedio regional



BOLIVIA

¿Qué es el Índice de Mejores Trabajos?

El Índice de Mejores Trabajos mide cómo son los empleos de los países a través de dos dimensiones: cantidad y calidad. La dimensión de cantidad está compuesta a su vez por dos indicadores: la tasa de **participación laboral** y la de **ocupación**. La de calidad, por su parte, se construye con las tasas de **formalidad** y de **trabajos con salario suficiente para superar la pobreza**. Así, el índice es la media ponderada de estos cuatro indicadores* y sus puntuaciones van de 0 a 100. Para que un país obtenga 100 puntos, todas las personas que participan en la fuerza laboral deben estar empleadas con un trabajo formal que les aporte un salario suficiente.

* Los indicadores se calculan usando la población de 15 a 64 años, excluyendo a aquellos que están estudiando y que, por ello, no se encuentran trabajando ni buscando empleo. Si quiere saber más, consulte la metodología.

El Índice de Mejores Trabajos refleja mejoras en el mercado laboral boliviano, tanto en la dimensión de cantidad como en la de calidad

La persistencia de la informalidad, sin embargo, sigue ubicando al país por debajo del promedio regional en la dimensión de calidad

Con 57,5 puntos, Bolivia se ubica en la novena posición en el Índice de Mejores Trabajos, ligeramente por encima del promedio general de América Latina, con 57,4 puntos. El país se ve beneficiado por su alta puntuación en la dimensión de cantidad, donde obtiene la segunda posición, con 80,7 puntos, sólo superado estrechamente por Perú. En la dimensión de calidad, sin embargo, Bolivia se mantiene en la undécima posición, con 34,2 puntos, todavía lejos del promedio de la región, con 40,5.

Índice de Mejores Trabajos: 9º de 17

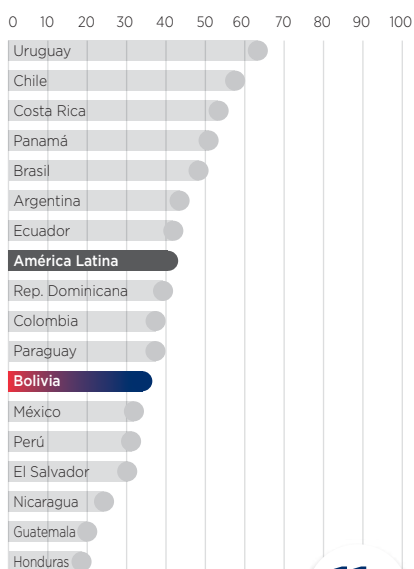
Tasa de participación laboral	4º
Tasa de ocupación	1º
Tasa de formalidad	15º
Trabajos con salario suficiente	7º

Información del país¹

Población en edad de trabajar	7.101.545
Población en edad de trabajar ajustada	6.031.095
Fuerza laboral	4.955.446
Población ocupada	4.781.778

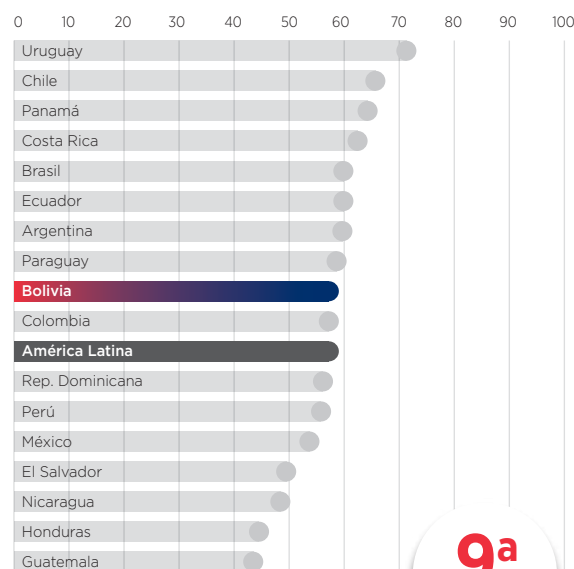
¹ Fuente: Sistema de Información de Mercados Laborales y Seguridad Social (SIMS), con datos publicados por el Instituto Nacional de Estadística (INE). Último año disponible: 2018.

Dimensión de calidad




11ª posición

Índice de MEJORES TRABAJOS



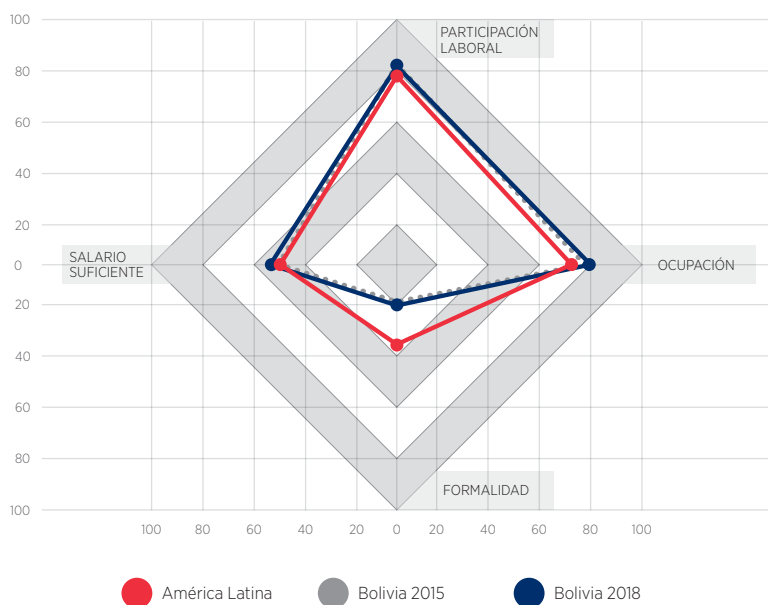
9ª posición

Dimensión de cantidad



2ª posición

De un vistazo - Bolivia y América Latina



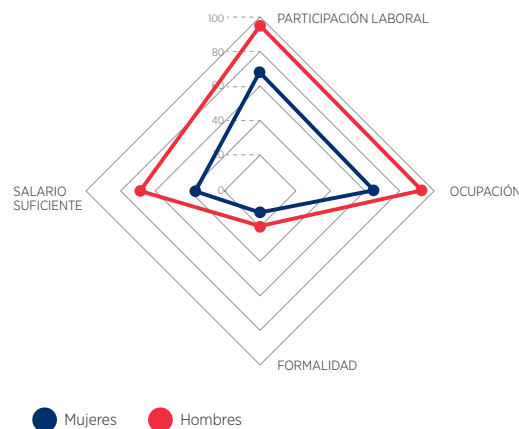
El nivel de Bolivia en el Índice de Mejores Trabajos es mejor que el promedio regional en los dos indicadores de cantidad: el país obtuvo más puntos tanto en la tasa de participación (82,2 frente a 77,5), como en la de ocupación (79,3 frente a 71,1). En términos de calidad, Bolivia tuvo 52,2 puntos en el indicador de trabajos con salario suficiente para superar la pobreza, por encima del promedio de América Latina (48,1 puntos). Sin embargo, en la tasa de formalidad, Bolivia obtuvo la mitad del puntaje promedio de América Latina (16,1 frente a 32,9 puntos).

¿Cuál es la brecha entre hombres y mujeres?

Indicadores por género

Bolivia tiene una brecha entre la puntuación de hombres y mujeres mayor al promedio de la región en el Índice de Mejores Trabajos. En concreto, la diferencia entre géneros es de 23,0 puntos: en el índice masculino el país registró 69,3 puntos (sexta posición), mientras que en el femenino se quedó en 46,3 puntos (undécima posición). Esta diferencia es mayor en Bolivia que en el promedio de América Latina (20,5 puntos).

La brecha de género es mayor en la dimensión de cantidad, donde el nivel masculino supera al femenino en 26,5 puntos (94,4 frente a 67,9) que en la de calidad, en la que el nivel masculino es 19,6 puntos superior (44,2 frente a 24,7).

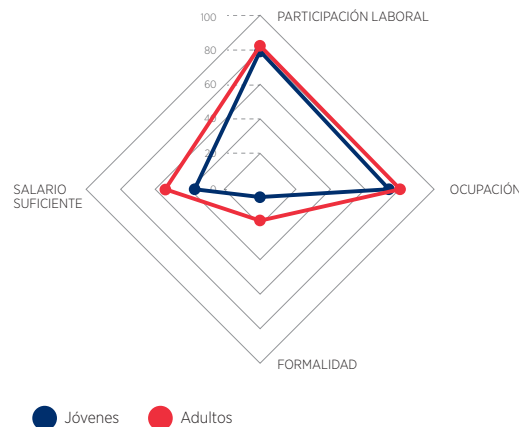


¿Hay diferencias para los jóvenes?

Indicadores por edad

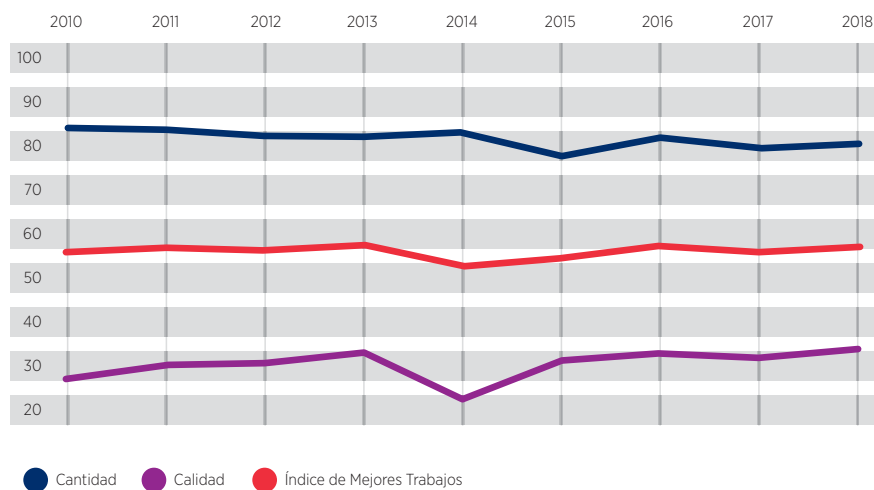
La diferencia entre adultos y jóvenes de Bolivia en el Índice de Mejores Trabajos es de 10,1 puntos (59,2 frente a 49,1), una brecha levemente menor a la registrada en el promedio de América Latina (10,2).

Esta diferencia etaria es menor en la dimensión de cantidad, con 4,2 puntos de distancia (81,4 frente a 77,2), que en la de calidad, donde equivale a 16 puntos (36,9 frente a 20,9).



Evolución en los últimos años

La puntuación de Bolivia en el Índice de Mejores Trabajos en 2018 aumentó respecto a 2015, pasando de 55,0 a 57,5. Este aumento se explica, principalmente, por un incremento de 2,7 puntos en la dimensión de calidad (que pasó de 31,5 a 34,2 puntos), y de 2,3 puntos en la dimensión de cantidad (que pasó de 78,4 a 80,7).



En contexto

En 2018, la población en edad de trabajar ajustada fue de 6 millones, lo que significó un aumento de 2,6% con respecto a 2015 (5,87 millones)

En ese mismo período, la fuerza laboral (población ocupada y desocupada) aumentó 5,8% (de 4,68 a 4,95 millones)

La población ocupada incrementó en 251.000 personas; es decir, una variación de 5,5%, llegando a 4,8 millones en 2018

1. Población en edad de trabajar, excluyendo a los que asisten a la escuela a tiempo completo y no trabajan ni buscan trabajo.