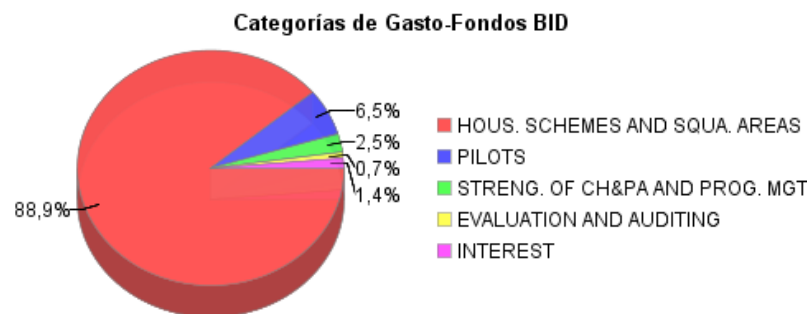
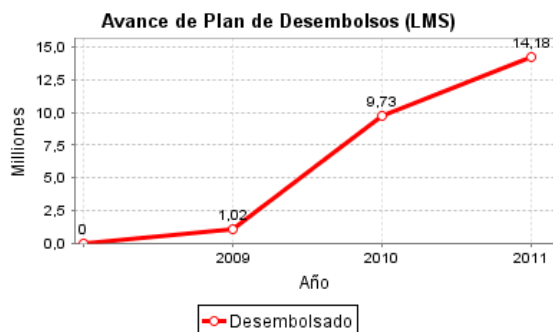
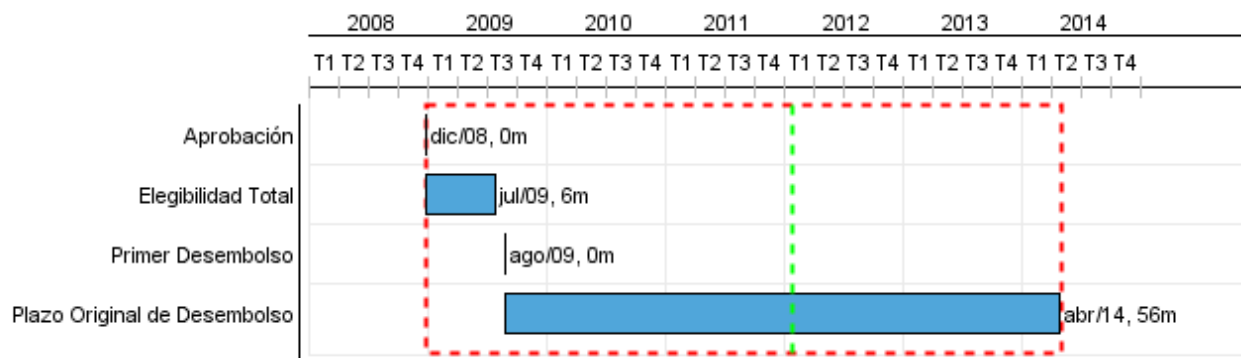


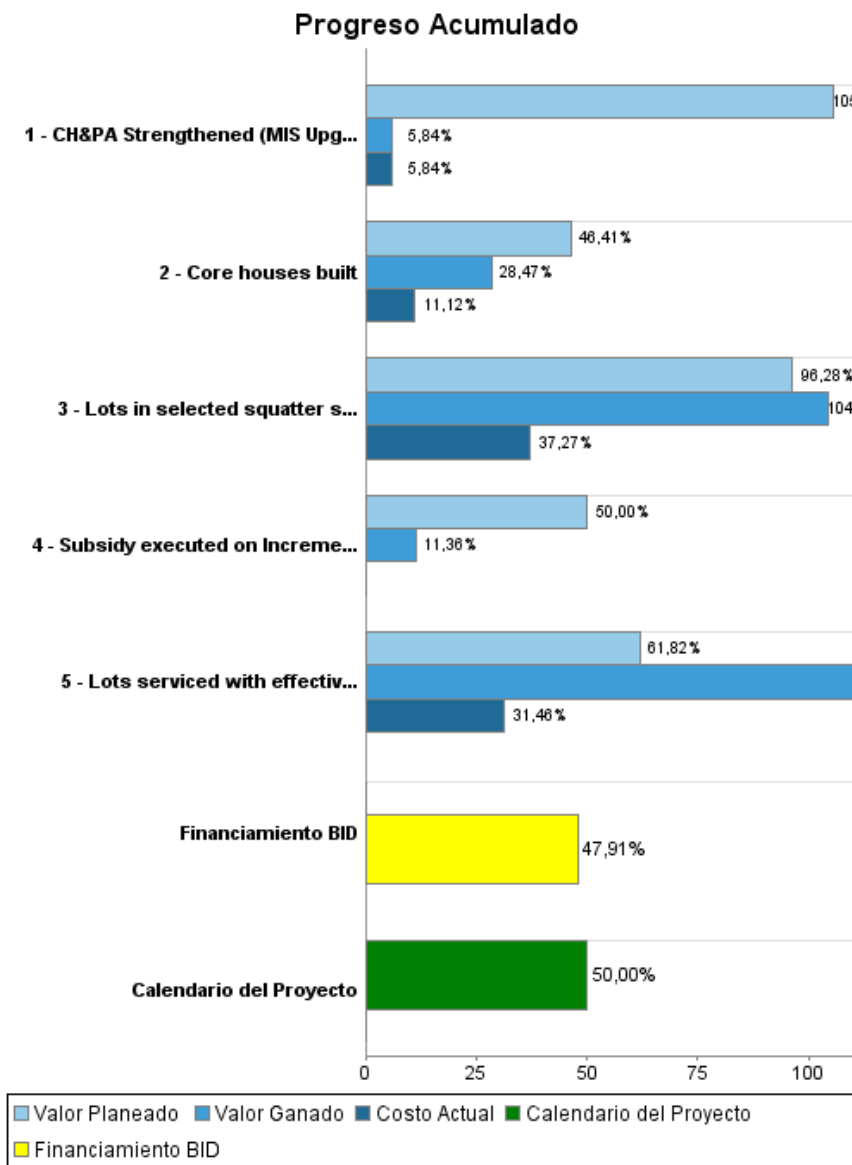
## Informe Resumido

Datos Básicos del Proyecto		Fondos Disponibles (US\$)		Costo total y Fuente	
Agencia Ejecutora (AE):	CENTRAL HOUSING PLANNING AUTHORITY				
Sector:	URBAN DEVELOPMENT AND HOUSING-HOUSING				
Número(s) de Préstamo:	2102/BL-GY	Monto Aprobado Actual:	27.900.000,00	BID Original:	27.900.000,00
Etapas:	Approved	Monto Desembolsado a la fecha:	13.368.002,20	Actual BID:	27.900.000,00
Tipo de Operación:	INV - Inversión	% Desembolsado:	47,91	Pari-passu:	100,00
Operación(es) Relacionada(s):	GY-P1007, GY-T1059	Saldo:	14.531.997,80	Co-financiamiento/País:	
Subtipo de Operación:	ESP - Inversión Específica			Estimado Original:	27.900.000,00
				Período de Amortización (meses):	288

Categoría de Impacto Ambiental y Social del Proyecto	Reformulación	Validación
Categoría de Impacto Ambiental y Social del Proyecto: B	( ) ¿El objetivo (s) del proyecto fue reformulado?	Validado por el Jefe de División: Oct 19, 2011 Validado por Representante de País: Oct 21, 2011



**Progreso Acumulado al 2011**



## Resultados

**Resultado:** Access to housing improved

Indicador	Unidad de Medida	Línea de base	Año Línea de base		2013	Fin de Proyecto
Low income families occupy dwellings that at least meet the following minimum standards: 312 sq.ft. with septic tank, water, power connection, and located on land with access.	dwellings	3.880,00	2008	P	13.580,00	13.580,00
				A		

**Productos: Progreso Físico y Financiero Anual 2011**

Descripción	Unidad de medida	Físico				Financiero			
		Planeado	Actual	Unidades Acumuladas	Unidades FDP	Planeado	Actual	Costos Acumulados	Costos FDP
<b>Comp. I New sites with services that consolidated existing housing schemes and that upgraded squatter areas developed. The execution of the plans is related to the site's upgrading.</b>									
Lots serviced with effective drainage, water, and electrical connections.	Lots	3.056,00	7.460,00		9.071,00	10.170.827,00	1.936.171,00		19.300.000,00
Core houses built	Core houses	42,00	25,00		400,00	975.000,00	198.610,38		2.200.000,00
Lots in selected squatter settlement upgraded, including paving of access street, drainage, septic tanks, and water supply	Lots	423,00	973,00		1.290,00	1.197.219,19	545.320,98		3.300.000,00
<b>Comp. II Pilots that attended issues of affordability and sustainability implemented</b>									
Subsidy executed on Incremental housing	Subsidies	44,00	10,00		400,00	200.000,00			400.000,00
<b>Comp. III Central Housing &amp; Planning Authority Strengthened (CH&amp;PA)</b>									
CH&PA Strengthened (MIS Upgraded, Housing Policy designed, Strategic planning developed, CH&PA regional housing offices strengthened).	Office				1,00	328.500,00	19.299,56		430.000,00
<b>Financial Expenses</b>									
<b>TOTAL</b>						<b>12.871.546,19</b>	<b>2.699.401,92</b>		<b>25.630.000,00</b>