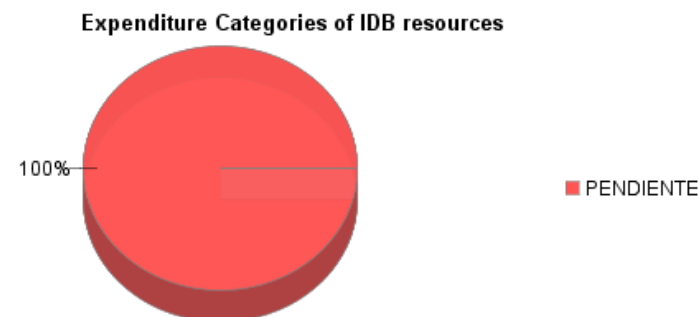
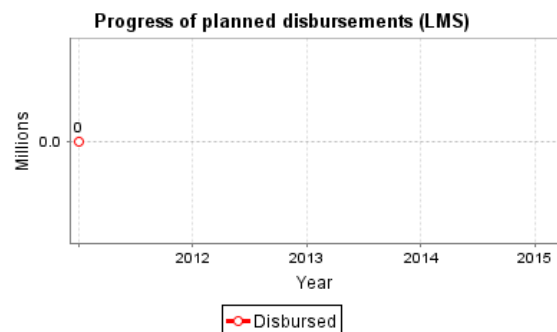
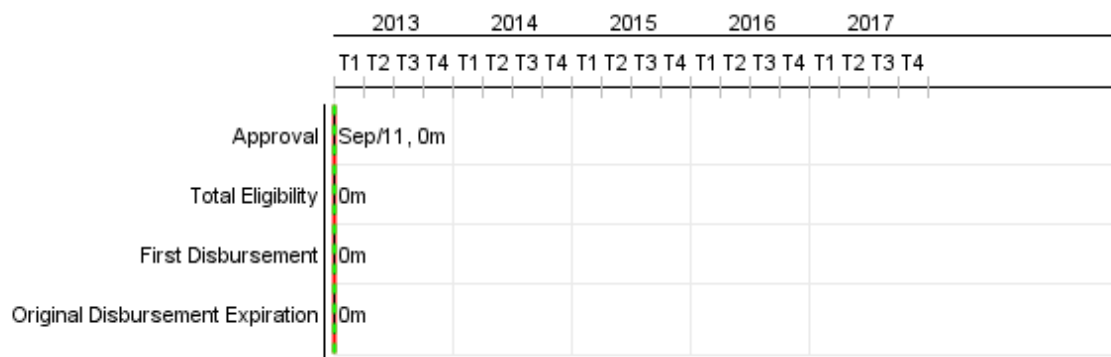


## Summary Report

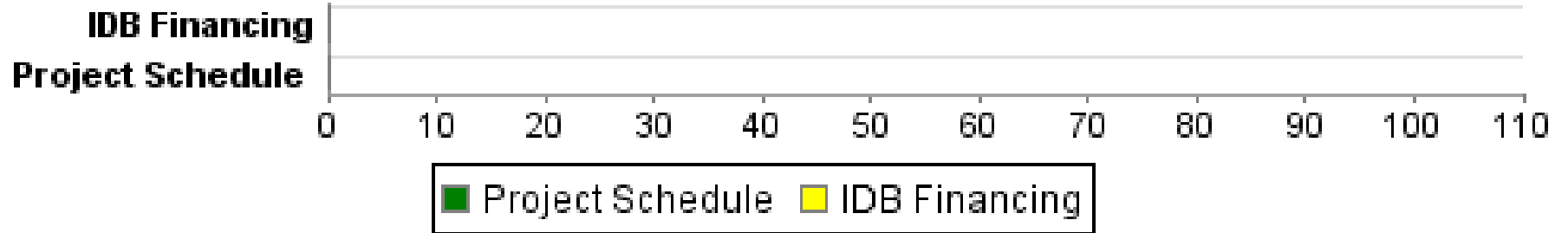
Basic Data		Available Funds (US\$)		Total Cost and Source	
Executing Agency (EA):	MINISTERIO DE ECONOMIA	Current Approved Amount:	30.000.000,00	Original IDB:	30.000.000,00
Sector:	TRADE	Disbursed Amount to Date:		Current IDB:	30.000.000,00
Loan Number(s):	2583/OC-ES	% Disbursed:		Pari-passu:	100,00
Stage:	Approved	Balance:	30.000.000,00	Co-Financing/Country:	
Operation Type:	INV - Investment			Original Estimate:	30.000.000,00
Related Operation(s):	RG-P1442			Amortization Period (months):	
Operation Subtype:	ESP - Specific Investment Operation				

Project Environmental and Social Impact Category	Reformulation	Validation
Project Environmental and Social Impact Category: None	( ) Was the objective(s) of this project reformulated?	Validated by Division Chief: 26-abr-2012 Validated by Country Representative: 30-abr-2012



**Accumulated Progress as of 2011**

## Accumulated Progress



**Outcomes**

**Outcome:** Base exportable, oferta exportable y mercados de destino de El Salvador incrementados.

Indicador	Unit of Measure	Baseline	Baseline Year		End of project
Empresas que exportan más de US\$ 500.000 al año.	Empresa	394.00	2009	P A	540,00
Productos exportados por valores superiores a los US\$ 500.000 al año.	Producto	466.00	2009	P A	561,00
Mercados de destino de exportaciones superiores a US\$ 500.000 al año.	Mercado	49.00	2009	P A	60,00
Tasa de crecimiento de exportación de las MIPYMES apoyadas por los co-financiamientos de SDE.	Porcentaje	10.00	2009	P A	15,00

**Outcome:** Promoción de exportaciones salvadoreñas aumentada gracias al fortalecimiento de la presencia institucional de El Salvador en los principales países socios comerciales.

Indicador	Unit of Measure	Baseline	Baseline Year		End of project
Consejeros Económicos y Comerciales establecidos en los destinos estratégicos.	Funcionario		2009	P A	12,00

**Outcome:** Sistema de oferta de servicios gubernamentales de apoyo a los sectores productivos en materia de calidad e innovación tecnológica fortalecido.

Indicador	Unit of Measure	Baseline	Baseline Year		End of project
Grado de avance	Porcentaje		2009	P A	1,00

**Outcome:** Capacidad institucional para el fortalecimiento empresarial, la atracción de inversión extranjera directa y el desarrollo exportador aumentada.

Indicador	Unit of Measure	Baseline	Baseline Year		End of project
Procesos de desarrollo de exportaciones e inversiones diseñados e implementados: 1) campaña de imagen-país; 2) establecimiento de un programa de gestores de inversión; 3) uso de herramientas para el desarrollo de sectores de exportación; y 4) promoción de una cultura exportadora nacional.	Proceso		2009	P A	4,00

**Outcome:** Capacidad analítica y de ejecución de la política comercial nacional y la administración de tratados comerciales aumentada.

Indicador	Unit of Measure	Baseline	Baseline Year		End of project
Indicador Básico de Capacidad de Administración de Acuerdos Comerciales.	Puntos	528.00	2009	P A	681,00

**Outputs: Annual Physical and Financial Progress 2011**

Description	Unit of Measure	Physical				Financial			
		Planned	Actual	Accumulated units	EOP units	Planned	Actual	Accumulated costs	EOP costs
<b>I. Cofinanciamiento de servicios de desarrollo empresarial (SDE) para MIPYMES</b>									
Estrategia de comunicación para dar a conocer las líneas de apoyo de co-financiamientos de SDE desarrollada.	Estrategia				1,00				192.000,00
Funcionarios del MINEC capacitados en la gestión de los co-financiamientos de SDE.	Funcionario				20,00				28.000,00
Metodología de medición de impacto a las empresas apoyadas fortalecida, mediante la realización de mediciones experimentales y externas.	Medición				4,00				40.000,00
Sistema informático de gestión de los co-financiamientos de SDE desarrollado.	Sistema				1,00				75.000,00
Nuevas iniciativas de empresas apoyadas por medio de los co-financiamientos de SDE.	Empresa				1.000,00				10.000.000,00
<b>II. Iniciativa de Consejeros Económicos y Comerciales (CEC).</b>									
Aplicación informática de control y seguimiento permanente de las actividades y gastos de los Consejeros Económicos y Comerciales desarrollada y puesta en operación.	Sistema				1,00				25.000,00
Sistema interinstitucional de monitoreo y seguimiento de resultados establecido.	Sistema				1,00				195.200,00
Iniciativa de Consejeros Económicos y Comerciales establecida y puesta en operación.	Consejero				12,00				3.587.800,00
<b>III. Apoyo a la Calidad e Innovación Tecnológica</b>									
Construida la infraestructura física para el establecimiento del Sistema Nacional de Calidad (SNC).	Obra				1,00				1.648.300,00
Planes de negocios para los organismos del Sistema Nacional de Calidad formulados y ejecutados.	Plan				4,00				383.700,00
Sistema de Gestión de Calidad (SGC) implementado en los tres Organismos del SNC: Normalización, Acreditación, Metrología.	Organismo				3,00				85.800,00
Ejecutado el programa de acciones concretas para el fortalecimiento institucional del Departamento de Normalización del SNC.	Programa				1,00				74.600,00

Description	Unit of Measure	Physical				Financial			
		Planned	Actual	Accumulated units	EOP units	Planned	Actual	Accumulated costs	EOP costs
Ejecutado el programa de acciones concretas para el fortalecimiento institucional del Departamento de Acreditación del SNC.	Programa				1,00				314.600,00
Ejecutado el programa de acciones concretas para el fortalecimiento institucional del Departamento de Metrología del SNC.	Programa				1,00				873.000,00
Ejecutado el programa de acciones concretas para el fortalecimiento institucional del Departamento de Reglamentación Técnica del SNC.	Programa				1,00				59.500,00
Ordenamiento del Sistema Nacional de Innovación diseñado.	Documento				1,00				400.000,00
<b>IV. Fortalecimiento empresarial y promoción de exportaciones e inversiones.</b>									
Estrategia de imagen-país desarrollada.	Estrategia				1,00				2.000.000,00
Programa de Gestores de Inversión establecido y en operación.	Programa				1,00				2.000.000,00
Nuevas empresas exportando gracias a las herramientas de desarrollo exportador, que incluye también el Programa de Mentoring para MIPYMES.	Empresa				1,00				2.000.000,00
Programa de Cultura Exportadora desarrollado.	Programa				1,00				1.455.000,00
<b>V. Apoyo a la formulación de Política Comercial y Administración de Tratados Comerciales.</b>									
Funcionarios públicos y representantes del sector privado capacitados en distintos temas de Política Comercial y negociación de acuerdos comerciales capacitados, mediante programas de mentoraje y capacitación.	Funcionario				70,00				181.250,00
Estudios sobre estrategia de política comercial y análisis de impacto económico de negociaciones comerciales desarrollados.	Estudio				4,00				74.250,00
Programa de Divulgación de los Acuerdos Comerciales implementado.	Programa				1,00				266.640,00
Sistema de información de acuerdos comerciales para la promoción de oportunidades de exportación, con su respectiva aplicación informática para el registro y control de posiciones de negociación desarrollado.	Sistema				1,00				239.000,00
Funcionarios capacitados en técnicas de búsqueda, creación de información y análisis económico.	Funcionario				100,00				242.000,00

## PROGRESS MONITORING REPORT

ES-L1057 - Program to Support Production Development for International Integration  
2011 2nd period with closure up to (31-Mar-2012)

Description	Unit of Measure	Physical				Financial			
		Planned	Actual	Accumulated units	EOP units	Planned	Actual	Accumulated costs	EOP costs
Programa de transmisión y divulgación de los resultados de análisis económicos generados por la UIE desarrollado.	Programa				1,00				80.000,00
Funcionarios capacitados en materia de defensa comercial y solución de controversias.	Funcionario				412,00				486.600,00
Funcionarios públicos y privados capacitados en el sistema informático para la Administración de Tratados Comerciales.	Funcionario				200,00				306.700,00
<b>VI. Gastos de ejecución y administración del programa.</b>									
<b>TOTAL</b>									<b>27.313.940,00</b>