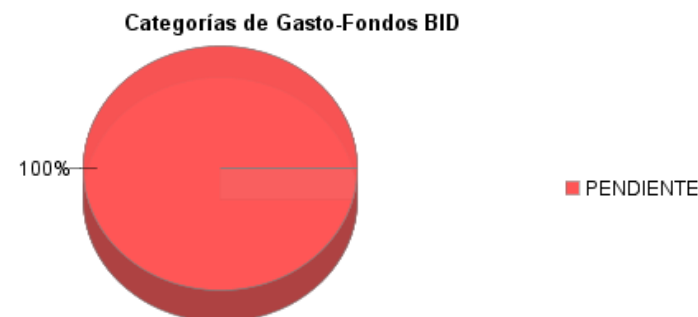
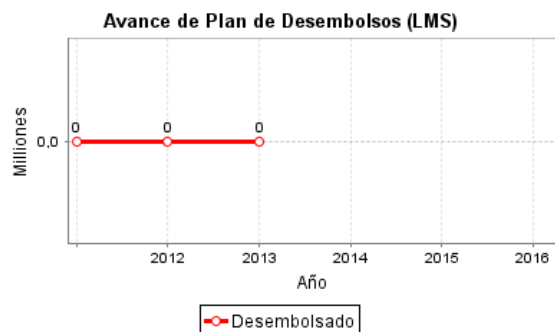
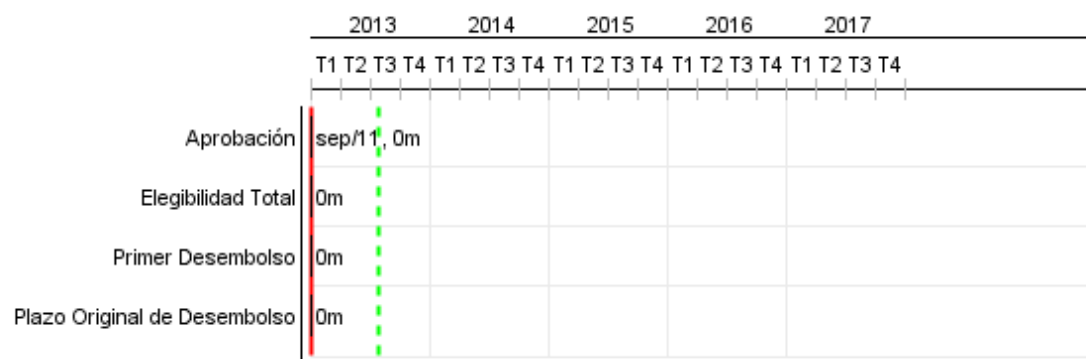


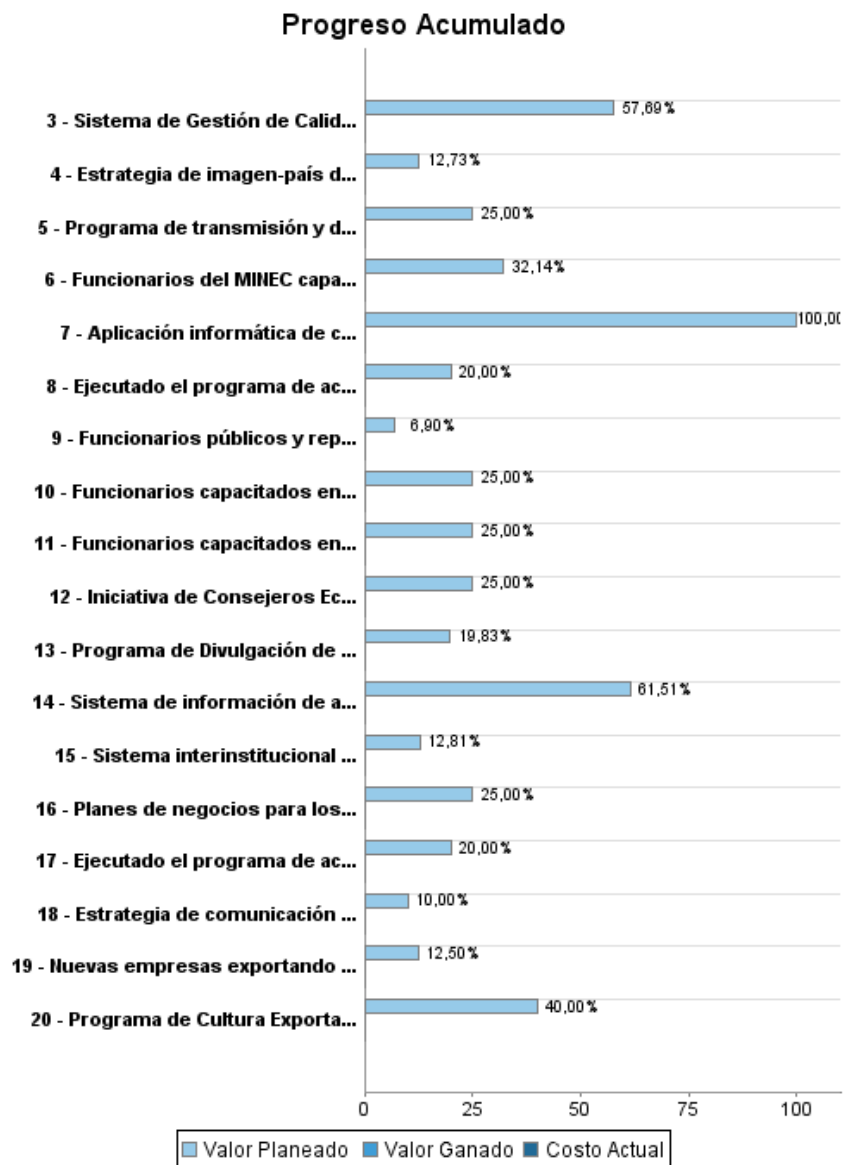
## Informe Resumido

Datos Básicos del Proyecto		Fondos Disponibles (US\$)	Costo total y Fuente
Agencia Ejecutora (AE):	MINISTERIO DE ECONOMIA		
Sector:	TRADE		
Número(s) de Préstamo:	2583/OC-ES	Monto Aprobado Actual:	30.000.000,00
Etapas:	Approved	Monto Desembolsado a la fecha:	
Tipo de Operación:	INV - Inversión	% Desembolsado:	
Operación(es) Relacionada(s):	RG-P1442	Saldo:	30.000.000,00
Subtipo de Operación:	ESP - Inversión Específica		
		BID Original:	30.000.000,00
		Actual BID:	30.000.000,00
		Pari-passu:	100,00
		Co-financiamiento/País:	
		Estimado Original:	30.000.000,00
		Período de Amortización (meses):	

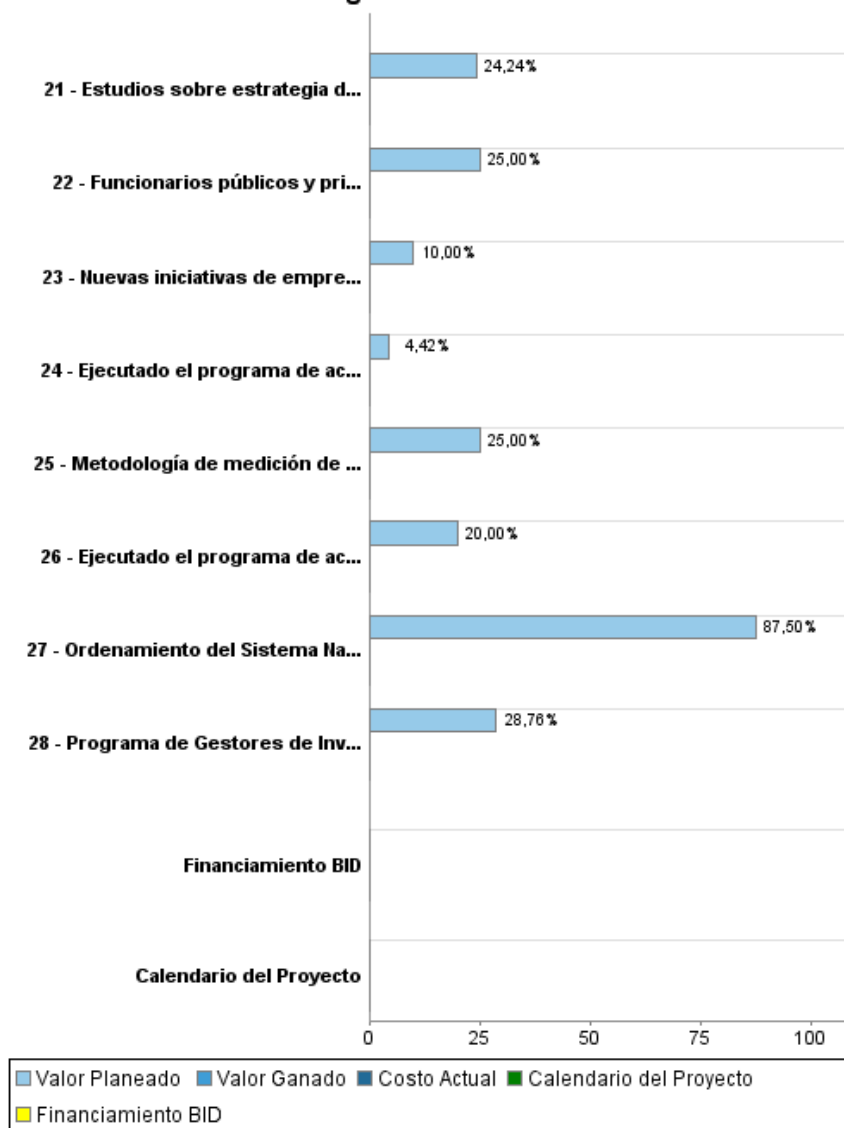
Categoría de Impacto Ambiental y Social del Proyecto	Reformulación	Validación
Categoría de Impacto Ambiental y Social del Proyecto: Ninguno	( ) ¿El objetivo (s) del proyecto fue reformulado?	Validado por el Jefe de División: 11-abr-2013 Validado por Representante de País: 12-abr-2013



## Progreso Acumulado al 2012



## Progreso Acumulado



**Resultados**

**Resultado:** Base exportable, oferta exportable y mercados de destino de El Salvador incrementados.

Indicador	Unidad de Medida	Línea de base	Año Línea de base		Fin de Proyecto
Empresas que exportan más de US\$ 500.000 al año.	Empresa	394,00	2009	P A	540,00
Productos exportados por valores superiores a los US\$ 500.000 al año.	Producto	466,00	2009	P A	561,00
Mercados de destino de exportaciones superiores a US\$ 500.000 al año.	Mercado	49,00	2009	P A	60,00
Tasa de crecimiento de exportación de las MIPYMES apoyadas por los co-financiamientos de SDE.	Porcentaje	10,00	2009	P A	15,00

**Resultado:** Promoción de exportaciones salvadoreñas aumentada gracias al fortalecimiento de la presencia institucional de El Salvador en los principales países socios comerciales.

Indicador	Unidad de Medida	Línea de base	Año Línea de base		Fin de Proyecto
Consejeros Económicos y Comerciales establecidos en los destinos estratégicos.	Funcionario		2009	P A	12,00

**Resultado:** Sistema de oferta de servicios gubernamentales de apoyo a los sectores productivos en materia de calidad e innovación tecnológica fortalecido.

Indicador	Unidad de Medida	Línea de base	Año Línea de base		Fin de Proyecto
Grado de avance	Porcentaje		2009	P A	1,00

**Resultado:** Capacidad institucional para el fortalecimiento empresarial, la atracción de inversión extranjera directa y el desarrollo exportador aumentada.

Indicador	Unidad de Medida	Línea de base	Año Línea de base		Fin de Proyecto
Procesos de desarrollo de exportaciones e inversiones diseñados e implementados: 1) campaña de imagen-país; 2) establecimiento de un programa de gestores de inversión; 3) uso de herramientas para el desarrollo de sectores de exportación; y 4) promoción de una cultura exportadora nacional.	Proceso		2009	P A	4,00

**Resultado:** Capacidad analítica y de ejecución de la política comercial nacional y la administración de tratados comerciales aumentada.

Indicador	Unidad de Medida	Línea de base	Año Línea de base		Fin de Proyecto
Indicador Básico de Capacidad de Administración de Acuerdos Comerciales.	Puntos	528,00	2009	P A	681,00

**Productos: Progreso Físico y Financiero Anual 2012**

Descripción	Unidad de medida	Físico				Financiero			
		Planeado	Actual	Unidades Acumuladas	Unidades FDP	Planeado	Actual	Costos Acumulados	Costos FDP
<b>I. Cofinanciamiento de servicios de desarrollo empresarial (SDE) para MIPYMES</b>									
Estrategia de comunicación para dar a conocer las líneas de apoyo de co-financiamientos de SDE desarrollada.	Estrategia				1,00				192.000,00
Funcionarios del MINEC capacitados en la gestión de los co-financiamientos de SDE.	Funcionarios y Empresarios				20,00				28.000,00
Metodología de medición de impacto a las empresas apoyadas fortalecida, mediante la realización de mediciones experimentales y externas.	Medición				4,00				40.000,00
Sistema informático de gestión de los co-financiamientos de SDE desarrollado.	Sistema				1,00				75.000,00
Nuevas iniciativas de empresas apoyadas por medio de los co-financiamientos de SDE.	Empresa				1.000,00				10.000.000,00
Dietas a Comité Evaluador y logística de sesiones.	N/A								165.000,00
<b>II. Iniciativa de Consejeros Económicos y Comerciales (CEC).</b>									
Aplicación informática de control y seguimiento permanente de las actividades y gastos de los Consejeros Económicos y Comerciales desarrollada y puesta en operación.	Sistema				1,00				25.000,00
Sistema interinstitucional de monitoreo y seguimiento de resultados establecido.	Sistema				1,00				195.200,00
Iniciativa de Consejeros Económicos y Comerciales establecida y puesta en operación.	Consejero				12,00				3.587.800,00
<b>III. Apoyo a la Calidad e Innovación Tecnológica</b>									
Construida la infraestructura física para el establecimiento del Sistema Nacional de Calidad (SNC).	Obra				1,00				1.648.300,00
Planes de negocios para los organismos del Sistema Nacional de Calidad formulados y ejecutados.	Plan				4,00				383.700,00
Sistema de Gestión de Calidad (SGC) implementado en los tres Organismos del SNC: Normalización, Acreditación, Metrología.	Organismo				3,00				85.800,00
Ejecutado el programa de acciones concretas para el fortalecimiento institucional del Departamento de Normalización del SNC.	Programa				1,00				74.600,00

Descripción	Unidad de medida	Físico				Financiero			
		Planeado	Actual	Unidades Acumuladas	Unidades FDP	Planeado	Actual	Costos Acumulados	Costos FDP
Ejecutado el programa de acciones concretas para el fortalecimiento institucional del Departamento de Acreditación del SNC.	Programa				1,00				314.600,00
Ejecutado el programa de acciones concretas para el fortalecimiento institucional del Departamento de Metrología del SNC.	Programa				1,00				873.000,00
Ejecutado el programa de acciones concretas para el fortalecimiento institucional del Departamento de Reglamentación Técnica del SNC.	Programa				1,00				59.500,00
Ordenamiento del Sistema Nacional de Innovación diseñado.	Documento				1,00				400.000,00
<b>IV. Fortalecimiento empresarial y promoción de exportaciones e inversiones.</b>									
Estrategia de imagen-país desarrollada.	Estrategia				1,00				2.000.000,00
Programa de Gestores de Inversión establecido y en operación.	Programa				1,00				2.000.000,00
Nuevas empresas exportando gracias a las herramientas de desarrollo exportador, que incluye también el Programa de Mentoring para MIPYMES.	Empresa				1,00				2.000.000,00
Programa de Cultura Exportadora desarrollado.	Programa				1,00				1.455.000,00
<b>V. Apoyo a la formulación de Política Comercial y Administración de Tratados Comerciales.</b>									
Funcionarios públicos y representantes del sector privado capacitados en distintos temas de Política Comercial y negociación de acuerdos comerciales capacitados, mediante programas de mentoraje y capacitación.	Funcionarios y Empresarios				70,00				181.250,00
Estudios sobre estrategia de política comercial y análisis de impacto económico de negociaciones comerciales desarrollados.	Estudio				4,00				74.250,00
Programa de Divulgación de los Acuerdos Comerciales implementado.	Programa				1,00				266.640,00
Sistema de información de acuerdos comerciales para la promoción de oportunidades de exportación, con su respectiva aplicación informática para el registro y control de posiciones de negociación desarrollado.	Sistema				1,00				239.000,00
Funcionarios capacitados en técnicas de búsqueda, creación de información y análisis económico.	Funcionarios y Empresarios				100,00				242.000,00

Descripción	Unidad de medida	Físico				Financiero			
		Planeado	Actual	Unidades Acumuladas	Unidades FDP	Planeado	Actual	Costos Acumulados	Costos FDP
Programa de transmisión y divulgación de los resultados de análisis económicos generados por la UIE desarrollado.	Programa				1,00				80.000,00
Funcionarios capacitados en materia de defensa comercial y solución de controversias.	Funcionarios y Empresarios				412,00				486.600,00
Funcionarios públicos y privados capacitados en el sistema informático para la Administración de Tratados Comerciales.	Funcionarios y Empresarios				200,00				306.700,00
<b>VI. Gastos de ejecución y administración del programa.</b>									
Gestión y Administración.	N/A								1.384.000,00
Contingencias.	N/A								1.137.560,00
<b>TOTAL</b>									<b>30.000.500,00</b>